

第198回 信用保証利用企業動向調査 (平成30年7~9月期)

この調査は、広島県信用保証協会をご利用いただいている中小企業者・小規模事業者のみなさまの景況及び金融動向を把握するために、日本政策金融公庫と共同で、四半期ごとに実施しております。

《今回の調査》

- 【実施時期】 平成30年9月中旬
- 【対象企業】 1,033企業
- 【有効回答数】 278企業（回答率26.9%）
- 【調査方法】 封書によるアンケート調査

景気動向指数D.I. (Diffusion Index) とは…

D.I.とは、景気の現状と先行きを予測する動向指数で、「増加（または好転・容易）」と回答した企業割合から、「減少（または悪化・困難）」と回答した企業割合を差し引いた数値から、季節的な変動要因（季節調整値）を控除した数値のことです。

概況

生産・売上げ

D.I.: 今期 2.9 次期 18.2

2期連続プラス推移

採算

D.I.: 今期 ▲5.6 次期 11.9

悪化度合いやや強まる

資金繰り

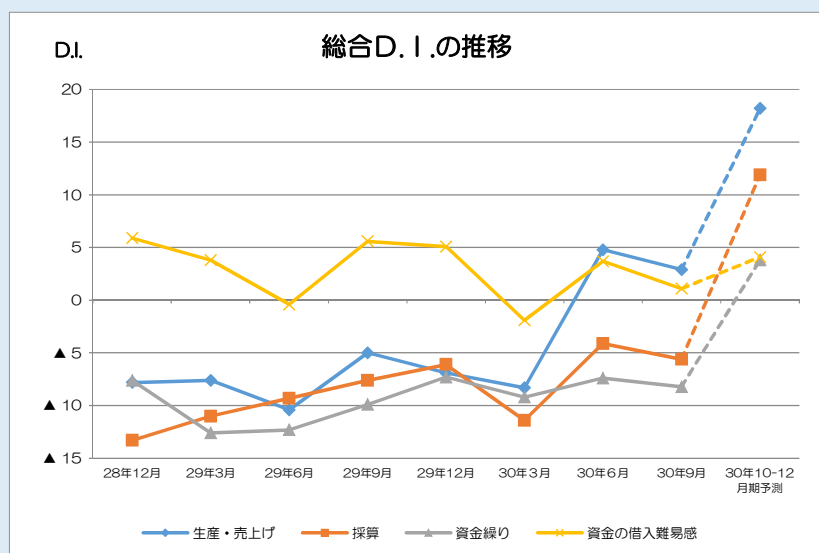
D.I.: 今期 ▲8.2 次期 3.8

悪化度合い横ばい

資金の借入難易感

D.I.: 今期 1.1 次期 4.1

2期連続プラス推移



＜お問い合わせ先＞

広島県信用保証協会 総務企画部 経営企画課 平西・羽倉
電話082(222)8403

生産・売上げ

2期連続プラス推移

	今 期	次期見通し
製 造 業	1.0pt 好転 ↑	17.2pt 好転 ↑
建 設 業	14.0pt 好転 ↑	12.2pt 悪化 ↓
卸 売 業	2.3pt 悪化 ↓	20.3pt 好転 ↑
小 売 業	22.1pt 悪化 ↓	51.7pt 好転 ↑
サ ー ビ ス 業	7.9pt 悪化 ↓	17.9pt 好転 ↑
総 合	1.9pt 悪化 ↓	15.3pt 好転 ↑

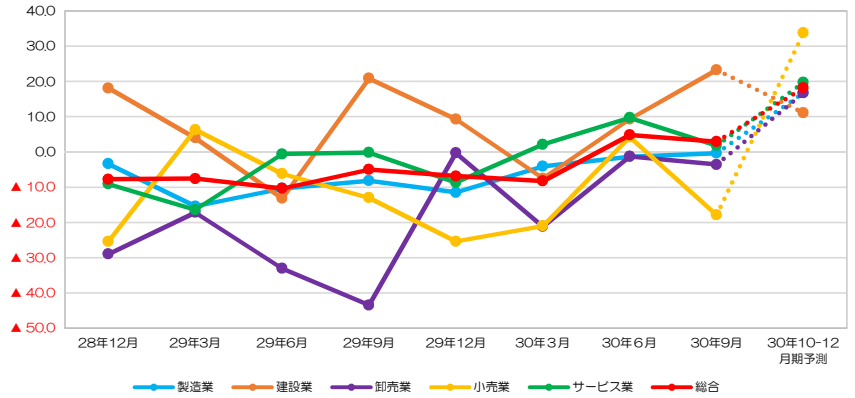
今 期

引き続きプラスで推移しており、その増加度合いは前期に比べやや弱まっている。

次期見通し

プラス幅が拡大する見通しとなっている。

D.I. 生産・売上げD.I.の動き



調査時点 (各月中旬)	28年12月	29年3月	29年6月	29年9月	29年12月	30年3月	30年6月	30年9月	30年10-12 月期予測
製 造 業	▲ 3.4	▲ 15.4	▲ 10.4	▲ 8.2	▲ 11.5	▲ 4.1	▲ 1.4	▲ 0.4	16.8
建 設 業	18.1	4.0	▲ 13.2	20.9	9.3	▲ 7.5	9.3	23.3	11.1
卸 売 業	▲ 29.0	▲ 17.2	▲ 33.1	▲ 43.5	▲ 0.3	▲ 21.2	▲ 1.3	▲ 3.6	16.7
小 売 業	▲ 25.4	6.3	▲ 6.2	▲ 13.0	▲ 25.4	▲ 21.0	4.2	▲ 17.9	33.8
サ ー ビ ス 業	▲ 9.1	▲ 16.4	▲ 0.6	▲ 0.2	▲ 8.7	2.1	9.7	1.8	19.7
総 合	▲ 7.8	▲ 7.6	▲ 10.4	▲ 5.0	▲ 6.9	▲ 8.3	4.8	2.9	18.2

採 算

悪化度合いやや強まる

	今 期	次期見通し
製 造 業	4.8pt 悪化 ↓	14.6pt 好転 ↑
建 設 業	12.1pt 好転 ↑	1.5pt 好転 ↑
卸 売 業	5.7pt 悪化 ↓	21.2pt 好転 ↑
小 売 業	21.4pt 悪化 ↓	56.1pt 好転 ↑
サ ー ビ ス 業	1.5pt 好転 ↑	13.4pt 好転 ↑
総 合	1.5pt 悪化 ↓	17.5pt 好転 ↑

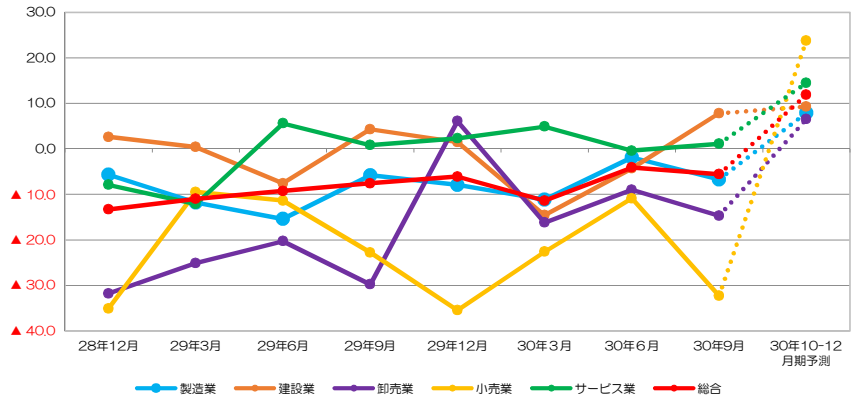
今 期

引き続きマイナスで推移しており、その悪化度合いは前期に比べやや強まっている。

次期見通し

マイナス幅が縮小し、プラス転換する見通しとなっている。

D.I. 採算D.I.の動き



調査時点 (各月中旬)	28年12月	29年3月	29年6月	29年9月	29年12月	30年3月	30年6月	30年9月	30年10-12 月期予測
製 造 業	▲ 5.7	▲ 11.8	▲ 15.4	▲ 5.8	▲ 7.9	▲ 11.2	▲ 1.9	▲ 6.7	7.9
建 設 業	2.6	0.4	▲ 7.6	4.3	1.5	▲ 14.6	▲ 4.3	7.8	9.3
卸 売 業	▲ 31.8	▲ 25.1	▲ 20.3	▲ 29.8	6.1	▲ 16.2	▲ 9.0	▲ 14.7	6.5
小 売 業	▲ 35.1	▲ 9.5	▲ 11.4	▲ 22.8	▲ 35.5	▲ 22.6	▲ 10.9	▲ 32.3	23.8
サ ー ビ ス 業	▲ 7.9	▲ 12.1	5.6	0.8	2.3	4.9	▲ 0.4	1.1	14.5
総 合	▲ 13.3	▲ 11.0	▲ 9.3	▲ 7.6	▲ 6.1	▲ 11.4	▲ 4.1	▲ 5.6	11.9

資金繰り

悪化度合い横ばい

	今期	次期見通し
製造業	1.5pt 悪化 ↓	11.0pt 好転 ↑
建設業	4.5pt 好転 ↑	0.0pt 不変 →
卸売業	16.4pt 悪化 ↓	18.7pt 好転 ↑
小売業	2.0pt 好転 ↑	28.6pt 好転 ↑
サービス業	0.7pt 悪化 ↓	13.6pt 好転 ↑
総合	0.8pt 悪化 ↓	12.0pt 好転 ↑

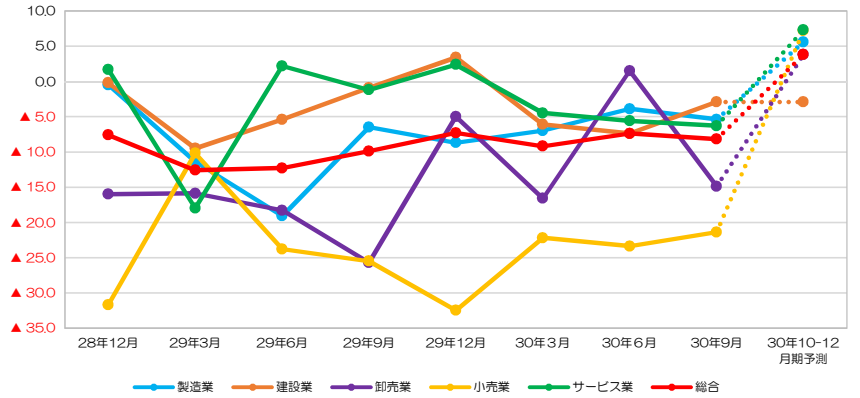
今期

引き続きマイナスで推移しており、その悪化度合いは前期に比べ横ばいとなっている。

次期見通し

マイナス幅が縮小し、プラス転換する見通しとなっている。

D.I. 資金繰りD.I.の動き



調査時点 (各月中旬)	28年12月	29年3月	29年6月	29年9月	29年12月	30年3月	30年6月	30年9月	30年10-12 月期予測
製造業	▲0.5	▲11.4	▲19.1	▲6.5	▲8.7	▲7.0	▲3.9	▲5.4	5.6
建設業	▲0.2	▲9.5	▲5.4	▲0.9	3.4	▲6.1	▲7.4	▲2.9	▲2.9
卸売業	▲16.0	▲15.9	▲18.3	▲25.7	▲5.0	▲16.6	1.5	▲14.9	3.8
小売業	▲31.7	▲10.2	▲23.8	▲25.5	▲32.5	▲22.2	▲23.4	▲21.4	7.2
サービス業	1.7	▲18.0	2.2	▲1.2	2.4	▲4.5	▲5.6	▲6.3	7.3
総合	▲7.6	▲12.6	▲12.3	▲9.9	▲7.3	▲9.2	▲7.4	▲8.2	3.8

資金の借入難易感

2期連続プラス推移

	今期	次期見通し
製造業	3.0pt 悪化 ↓	2.5pt 好転 ↑
建設業	14.1pt 悪化 ↓	4.4pt 好転 ↑
卸売業	13.2pt 悪化 ↓	4.6pt 好転 ↑
小売業	13.2pt 好転 ↑	9.6pt 悪化 ↓
サービス業	3.1pt 好転 ↑	9.6pt 好転 ↑
総合	2.6pt 悪化 ↓	3.0pt 好転 ↑

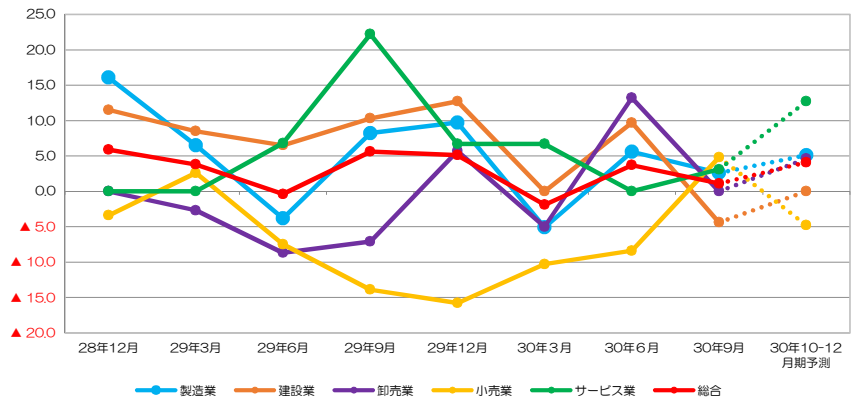
今期

引き続きプラスで推移しており、その容易度合いは前期に比べやや弱まっている。

次期見通し

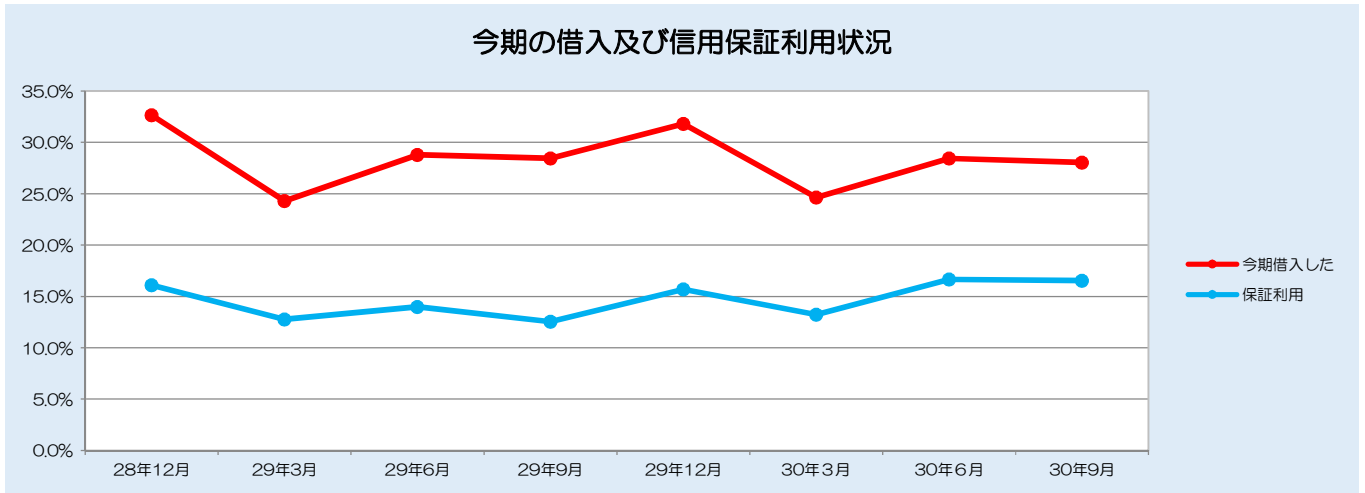
プラス幅が拡大する見通しとなっている。

D.I. 資金の借入難易感D.I.の動き



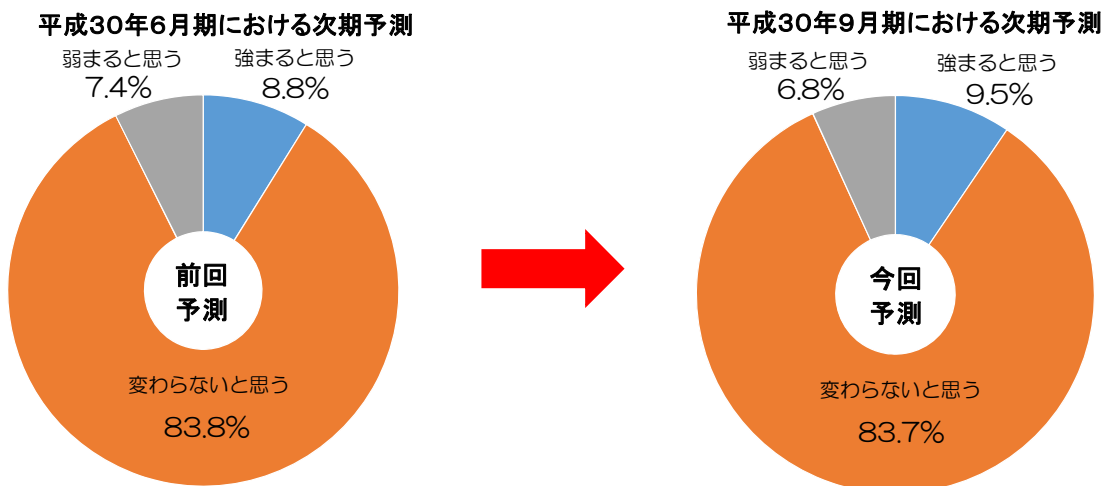
調査時点 (各月中旬)	28年12月	29年3月	29年6月	29年9月	29年12月	30年3月	30年6月	30年9月	30年10-12 月期予測
製造業	16.1	6.5	▲3.8	8.2	9.7	▲5.1	5.6	2.6	5.1
建設業	11.5	8.5	6.5	10.3	12.7	0.0	9.7	▲4.4	0.0
卸売業	0.0	▲2.7	▲8.7	▲7.1	5.7	▲5.0	13.2	0.0	4.6
小売業	▲3.4	2.6	▲7.5	▲13.9	▲15.8	▲10.3	▲8.4	4.8	▲4.8
サービス業	0.0	0.0	6.8	22.2	6.7	6.7	0.0	3.1	12.7
総合	5.9	3.8	▲0.4	5.6	5.1	▲1.9	3.7	1.1	4.1

今期の借入及び信用保証利用状況



	28年12月	29年3月	29年6月	29年9月	29年12月	30年3月	30年6月	30年9月
今期借入した	32.6%	24.3%	28.8%	28.5%	31.8%	24.7%	28.5%	28.1%
保証利用	16.1%	12.8%	14.0%	12.6%	15.7%	13.2%	16.7%	16.5%
全額利用	12.3%	8.6%	8.4%	10.0%	9.8%	9.1%	10.1%	12.9%
半分以上	1.3%	2.1%	2.8%	0.4%	2.5%	2.3%	3.7%	2.5%
半分未満	2.5%	2.1%	2.8%	2.1%	3.4%	1.8%	2.9%	1.1%
保証利用なし	16.5%	11.5%	14.8%	15.9%	16.1%	11.4%	11.8%	11.5%

信用保証利用に対する金融機関の要請(次期予測)



調査へのご協力ありがとうございました