

2020年8月11日

報道関係各位

広島県信用保証協会  
株式会社日本政策金融公庫

## 第205回 信用保証利用企業動向調査

〔 2020年 4月 ～ 6月期 実績 〕  
〔 2020年 7月 ～ 9月期 見通し 〕

この調査は、県内中小企業の景況および金融動向を把握するために、日本政策金融公庫と共同で、広島県信用保証協会を利用されている企業のみなさまのご協力により、アンケートを実施いたしました。

6月中旬に県内1,095企業を対象にアンケートを実施し、392企業より回答をいただいております。

### 概 況

生産・売上げ

減少度合い強まる

採算

悪化度合い強まる

資金繰り

悪化度合い強まる

資金の借入難易感

悪化度合いやや弱まる

がんばる企業の味方じゃけん！ ～あなたの「元気」強力サポート～



広島県信用保証協会

HIROSHIMA GUARANTEE

＜お問い合わせ先＞

総務企画部 経営企画課（担当：平西・央戸）

〒730-8691 広島市中区上幟町3番27号

TEL (082) 222-8403

FAX (082) 222-5375



# 第205回 信用保証利用企業動向調査 (2020年4~6月期)

この調査は、広島県信用保証協会をご利用いただいている中小企業者・小規模事業者のみなさまの景況及び金融動向を把握するために、日本政策金融公庫と共同で、四半期ごとに実施しております。

## 《今回の調査》

【実施時期】	2020年6月中旬
【対象企業】	1,095企業
【有効回答数】	392企業（回答率35.8%）
【調査方法】	封書によるアンケート調査

## 景気動向指数D.I. (Diffusion Index) とは…

D.I.とは、景気の現状と先行きを予測する動向指数で、「増加（または好転・容易）」と回答した企業割合から、「減少（または悪化・困難）」と回答した企業割合を差し引いた数値から、季節的な変動要因（季節調整値）を控除した数値のことです。

## 概況

### 生産・売上げ

D.I.: 今期 ▲63.6 次期 ▲28.6

減少度合い強まる

### 採算

D.I.: 今期 ▲63.5 次期 ▲32.1

悪化度合い強まる

### 資金繰り

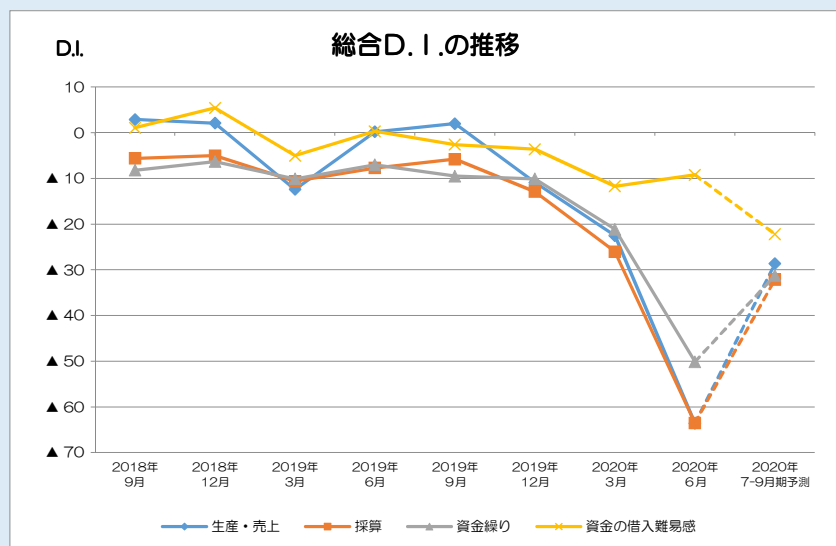
D.I.: 今期 ▲50.1 次期 ▲31.2

悪化度合い強まる

### 資金の借入難易感

D.I.: 今期 ▲9.2 次期 ▲22.2

悪化度合いやや弱まる



## ＜お問い合わせ先＞

広島県信用保証協会 総務企画部 経営企画課 平西・宍戸  
電話082(222)8403

# 生産・売上げ

## 減少度合い強まる

	今 期		次期見通し	
製 造 業	52.0pt	悪化 ↓	29.5pt	好転 ↑
建 設 業	40.5pt	悪化 ↓	28.9pt	好転 ↑
卸 売 業	37.9pt	悪化 ↓	25.4pt	好転 ↑
小 売 業	32.8pt	悪化 ↓	47.8pt	好転 ↑
サ ー ビ ス 業	40.3pt	悪化 ↓	40.1pt	好転 ↑
総 合	41.1pt	悪化 ↓	35.0pt	好転 ↑

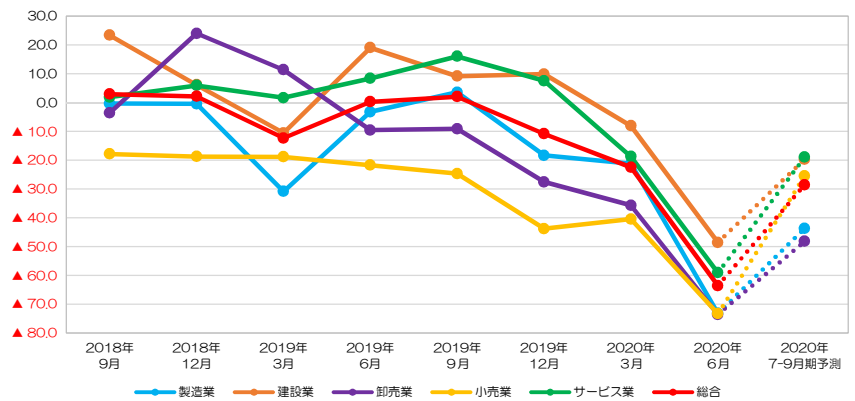
### 今 期

引き続きマイナスで推移しており、その減少度合いは前期に比べ強まっている。

### 次期見通し

マイナス幅が縮小する見通しとなっている。

DI. 生産・売上げD.I.の動き



調査時点 (各月中旬)	2018年 9月	2018年 12月	2019年 3月	2019年 6月	2019年 9月	2019年 12月	2020年 3月	2020年 6月	2020年 7-9月期予測
製 造 業	▲ 0.4	▲ 0.5	▲ 30.9	▲ 3.3	3.5	▲ 18.4	▲ 21.2	▲ 73.2	▲ 43.7
建 設 業	23.3	6.1	▲ 10.6	19.0	9.1	9.8	▲ 8.1	▲ 48.6	▲ 19.7
卸 売 業	▲ 3.6	23.9	11.3	▲ 9.6	▲ 9.2	▲ 27.6	▲ 35.7	▲ 73.6	▲ 48.2
小 売 業	▲ 17.9	▲ 18.8	▲ 18.9	▲ 21.8	▲ 24.7	▲ 43.8	▲ 40.5	▲ 73.3	▲ 25.5
サ ー ビ ス 業	1.8	5.9	1.6	8.3	16.0	7.5	▲ 18.8	▲ 59.1	▲ 19.0
総 合	2.9	2.1	▲ 12.4	0.2	2.0	▲ 10.9	▲ 22.5	▲ 63.6	▲ 28.6

# 採 算

## 悪化度合い強まる

	今 期		次期見通し	
製 造 業	39.9pt	悪化 ↓	25.7pt	好転 ↑
建 設 業	50.3pt	悪化 ↓	30.8pt	好転 ↑
卸 売 業	40.2pt	悪化 ↓	15.7pt	好転 ↑
小 売 業	25.3pt	悪化 ↓	44.6pt	好転 ↑
サ ー ビ ス 業	31.6pt	悪化 ↓	33.9pt	好転 ↑
総 合	37.5pt	悪化 ↓	31.4pt	好転 ↑

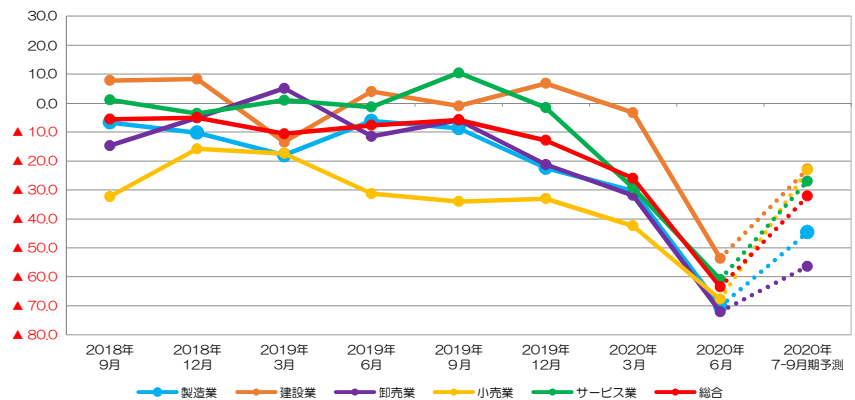
### 今 期

引き続きマイナスで推移しており、その悪化度合いは前期に比べ強まっている。

### 次期見通し

マイナス幅が縮小する見通しとなっている。

DI. 採算D.I.の動き



調査時点 (各月中旬)	2018年 9月	2018年 12月	2019年 3月	2019年 6月	2019年 9月	2019年 12月	2020年 3月	2020年 6月	2020年 7-9月期予測
製 造 業	▲ 6.7	▲ 10.2	▲ 18.0	▲ 6.2	▲ 8.7	▲ 22.4	▲ 30.4	▲ 70.3	▲ 44.6
建 設 業	7.8	8.3	▲ 13.5	4.0	▲ 1.0	6.8	▲ 3.3	▲ 53.6	▲ 22.8
卸 売 業	▲ 14.7	▲ 5.1	5.1	▲ 11.5	▲ 5.9	▲ 21.2	▲ 31.9	▲ 72.1	▲ 56.4
小 売 業	▲ 32.3	▲ 15.8	▲ 17.4	▲ 31.3	▲ 34.0	▲ 33.0	▲ 42.4	▲ 67.7	▲ 23.1
サ ー ビ ス 業	1.1	▲ 3.6	1.0	▲ 1.4	10.4	▲ 1.6	▲ 29.3	▲ 60.9	▲ 27.0
総 合	▲ 5.6	▲ 5.0	▲ 10.6	▲ 7.7	▲ 5.8	▲ 12.9	▲ 26.0	▲ 63.5	▲ 32.1

# 資金繰り

## 悪化度合い強まる

	今 期			次期見通し		
製 造 業	41.2pt	悪化	↓	15.1pt	好転	↑
建 設 業	32.9pt	悪化	↓	16.5pt	好転	↑
卸 売 業	17.6pt	悪化	↓	14.9pt	好転	↑
小 売 業	19.8pt	悪化	↓	24.2pt	好転	↑
サ ー ビ ス 業	25.5pt	悪化	↓	23.0pt	好転	↑
総 合	29.0pt	悪化	↓	18.9pt	好転	↑

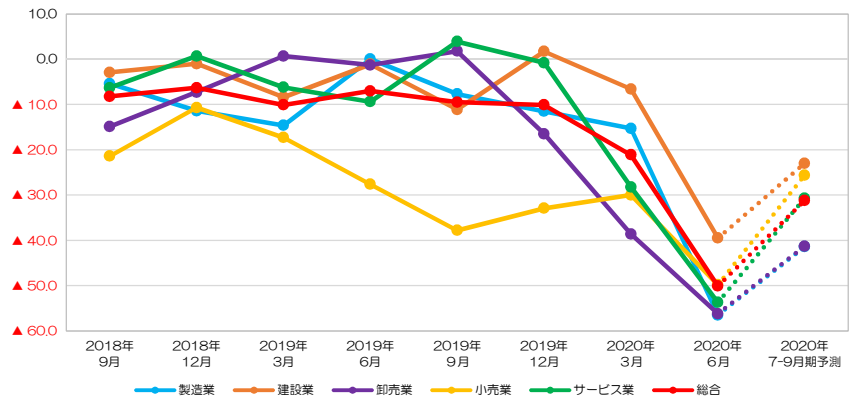
### 今 期

引き続きマイナスで推移しており、その悪化度合いは前期に比べ強まっている。

### 次期見通し

マイナス幅が縮小する見通しとなっている。

DI. 資金繰りD.I.の動き



調査時点 (各月中旬)	2018年 9月	2018年 12月	2019年 3月	2019年 6月	2019年 9月	2019年 12月	2020年 3月	2020年 6月	2020年 7-9月期予測
製 造 業	▲ 5.4	▲ 11.4	▲ 14.6	0.0	▲ 7.7	▲ 11.5	▲ 15.3	▲ 56.5	▲ 41.4
建 設 業	▲ 2.9	▲ 1.0	▲ 8.4	▲ 1.1	▲ 11.1	1.7	▲ 6.6	▲ 39.5	▲ 23.0
卸 売 業	▲ 14.9	▲ 7.3	0.7	▲ 1.3	1.8	▲ 16.5	▲ 38.6	▲ 56.2	▲ 41.3
小 売 業	▲ 21.4	▲ 10.7	▲ 17.3	▲ 27.6	▲ 37.8	▲ 32.9	▲ 30.0	▲ 49.8	▲ 25.6
サ ー ビ ス 業	▲ 6.3	0.7	▲ 6.2	▲ 9.4	3.9	▲ 0.8	▲ 28.2	▲ 53.7	▲ 30.7
総 合	▲ 8.2	▲ 6.3	▲ 10.1	▲ 7.0	▲ 9.5	▲ 10.1	▲ 21.1	▲ 50.1	▲ 31.2

# 資金の借入難易感

## 悪化度合いやや弱まる

	今 期			次期見通し		
製 造 業	7.9pt	好転	↑	22.7pt	悪化	↓
建 設 業	2.4pt	悪化	↓	8.8pt	悪化	↓
卸 売 業	9.4pt	好転	↑	16.5pt	悪化	↓
小 売 業	6.2pt	好転	↑	13.4pt	悪化	↓
サ ー ビ ス 業	3.3pt	悪化	↓	6.5pt	悪化	↓
総 合	2.5pt	好転	↑	13.0pt	悪化	↓

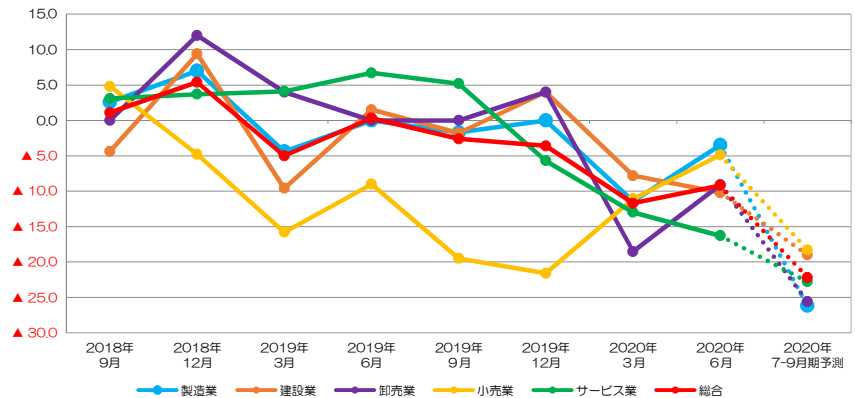
### 今 期

引き続きマイナスで推移しており、その悪化度合いは前期に比べやや弱まっている。

### 次期見通し

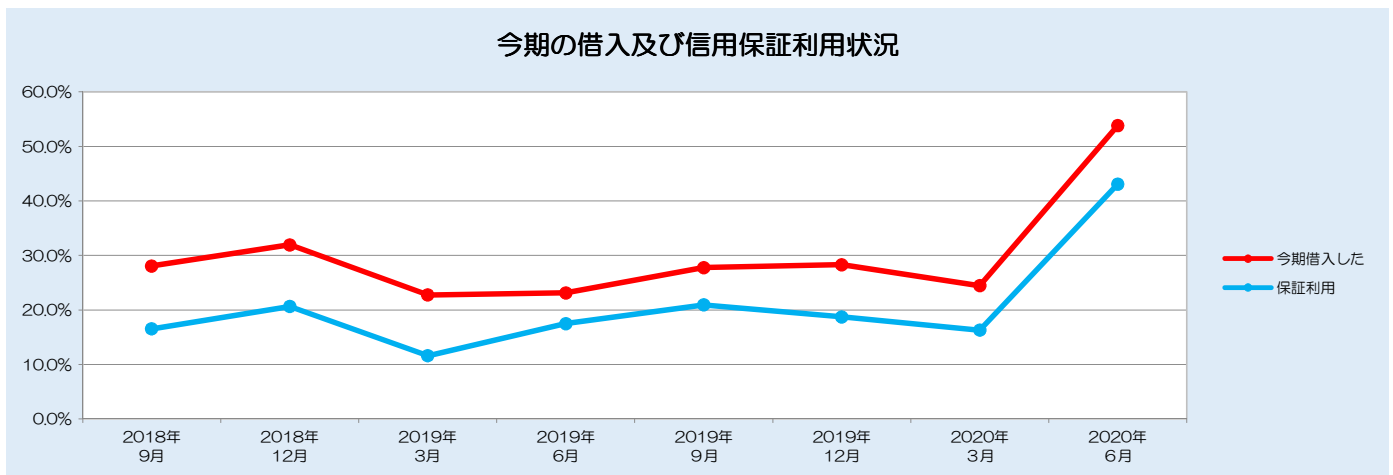
マイナス幅が拡大する見通しとなっている。

DI. 資金の借入難易感D.I.の動き



調査時点 (各月中旬)	2018年 9月	2018年 12月	2019年 3月	2019年 6月	2019年 9月	2019年 12月	2020年 3月	2020年 6月	2020年 7-9月期予測
製 造 業	2.6	7.0	▲ 4.4	0.0	▲ 1.7	0.0	▲ 11.4	▲ 3.5	▲ 26.2
建 設 業	▲ 4.4	9.4	▲ 9.6	1.5	▲ 1.8	4.0	▲ 7.8	▲ 10.2	▲ 19.0
卸 売 業	0.0	12.0	4.0	0.0	0.0	4.0	▲ 18.5	▲ 9.1	▲ 25.6
小 売 業	4.8	▲ 4.8	▲ 15.8	▲ 9.0	▲ 19.5	▲ 21.6	▲ 11.1	▲ 4.9	▲ 18.3
サ ー ビ ス 業	3.1	3.7	4.1	6.7	5.2	▲ 5.7	▲ 13.0	▲ 16.3	▲ 22.8
総 合	1.1	5.4	▲ 5.0	0.3	▲ 2.6	▲ 3.6	▲ 11.7	▲ 9.2	▲ 22.2

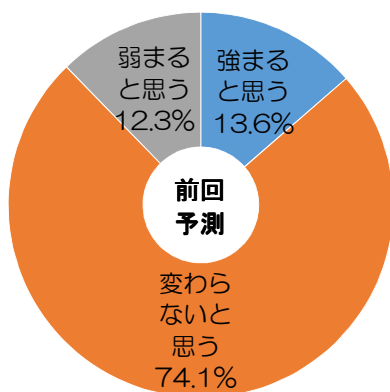
## 今期の借入及び信用保証利用状況



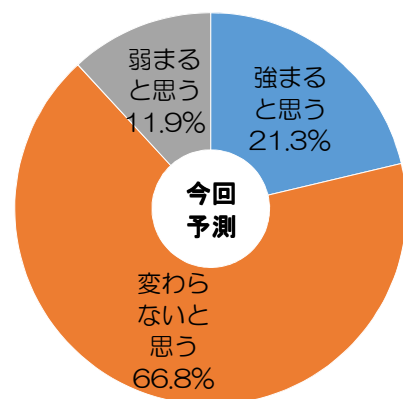
	2018年9月	2018年12月	2019年3月	2019年6月	2019年9月	2019年12月	2020年3月	2020年6月
今期借入した	28.1%	31.9%	22.8%	23.1%	27.8%	28.3%	24.5%	53.8%
保証利用	16.5%	20.6%	11.6%	17.5%	20.9%	18.7%	16.3%	43.1%
全額利用	12.9%	12.9%	8.6%	12.8%	15.8%	12.3%	12.0%	32.3%
半分以上	2.5%	3.9%	0.9%	2.1%	2.1%	3.2%	3.9%	6.2%
半分未満	1.1%	3.9%	2.1%	2.7%	3.0%	3.2%	0.4%	4.6%
保証利用なし	11.5%	11.3%	11.2%	5.6%	6.8%	9.6%	8.2%	10.8%

## 信用保証利用に対する金融機関の要請（次期予測）

2020年3月期における次期予測



2020年6月期における次期予測



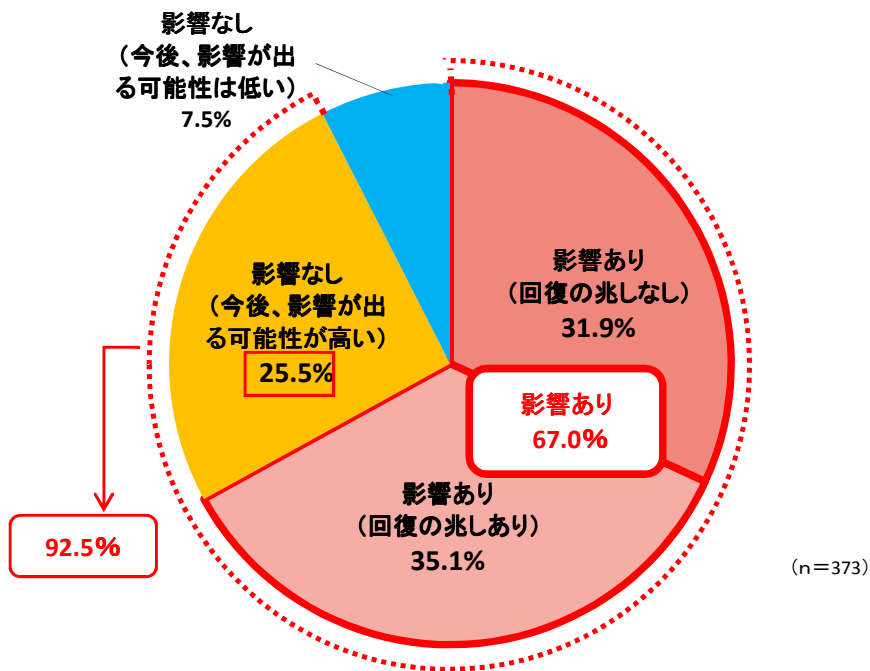
調査へのご協力ありがとうございました

## 特別調査 —新型コロナウイルス感染症の影響及び金融支援の利用状況について—

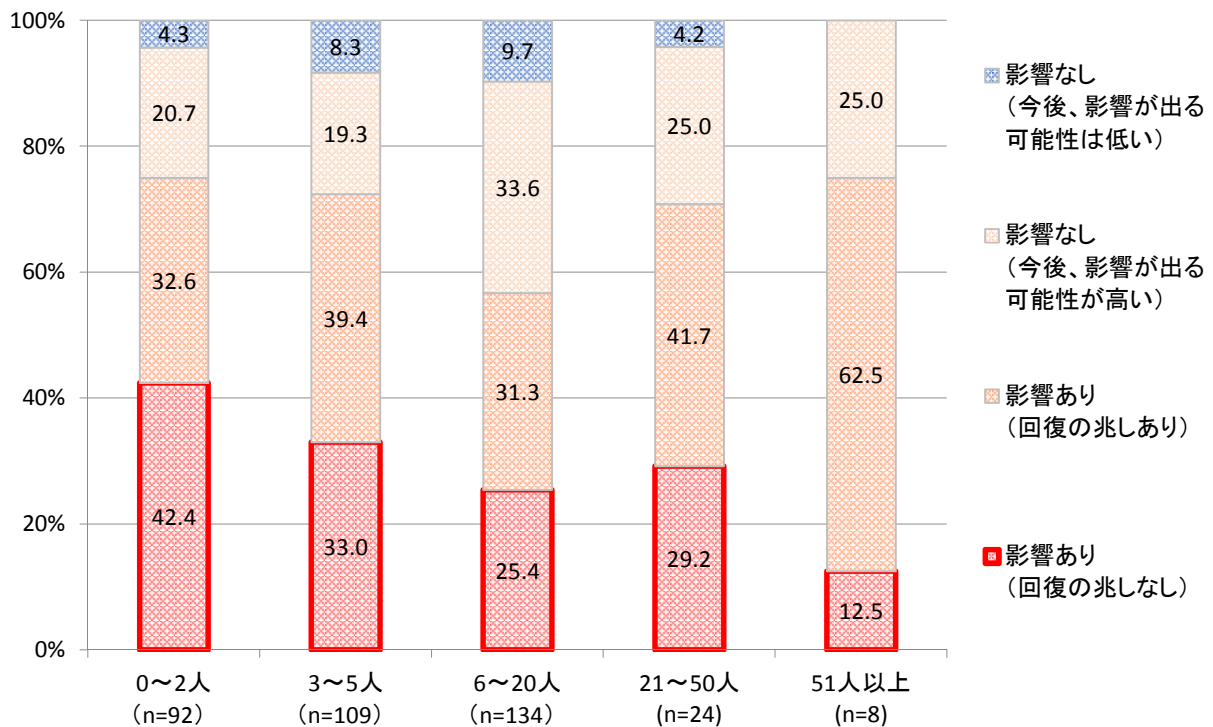
### 1. 新型コロナウイルス感染症の影響について

- ・ 新型コロナウイルス感染症による企業活動へのマイナスへの影響については、調査時点(6月中旬)において、「影響あり」と回答した企業が7割弱となっている。なお、「影響なし(今後、影響が出る可能性が高い)」と回答した企業もあわせると9割超となっている。
- ・ 従業員規模別にみると、従業員規模の小さな企業(0~5人)の「影響あり(回復の兆しなし)」の回答割合が高い。

#### (1) 企業活動へのマイナスの影響



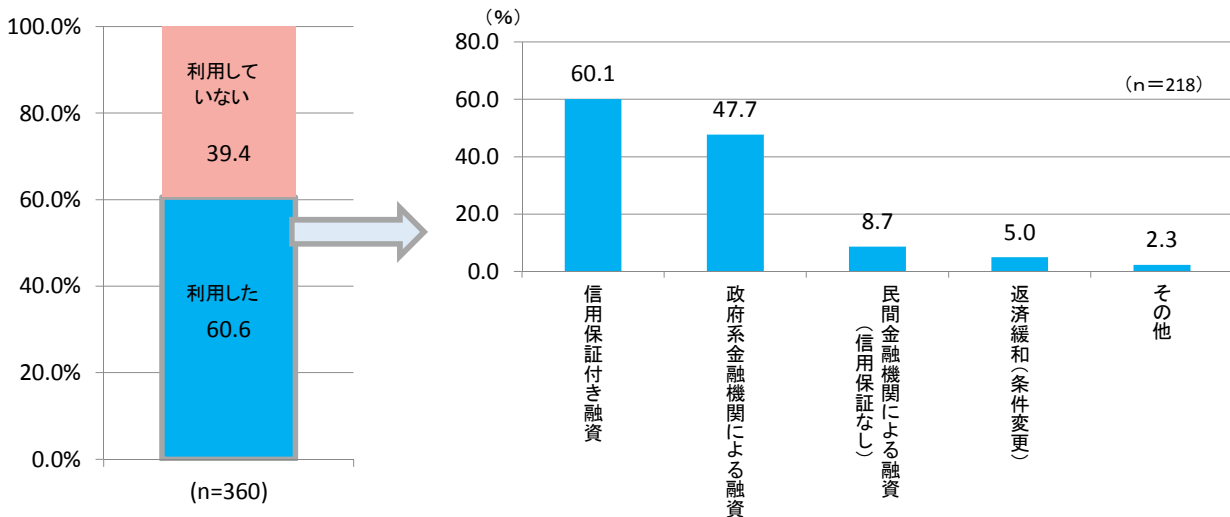
#### (2) 企業活動へのマイナスの影響(従業員規模別)



## 2. 金融支援の利用状況について

- 新型コロナウイルス感染症の影響に伴う資金繰り対策として、2020年3～6月に金融支援を「利用した」と回答した企業は全体の6割を超えている。利用した金融支援をみると、「信用保証付き融資」が6割超と最も多く、次いで「政府系金融機関による融資」が4割超となっている。
- 金融支援を利用した理由については、「人件費支払など従業員の雇用維持のため」が7割超と最も多く、次いで「既存の取引先(仕入・外注・借入先等)への支払・返済など取引継続のため」となっている。
- 今後の金融支援の利用に係る検討状況については、「検討している」と回答した企業が全体の7割弱となっている。

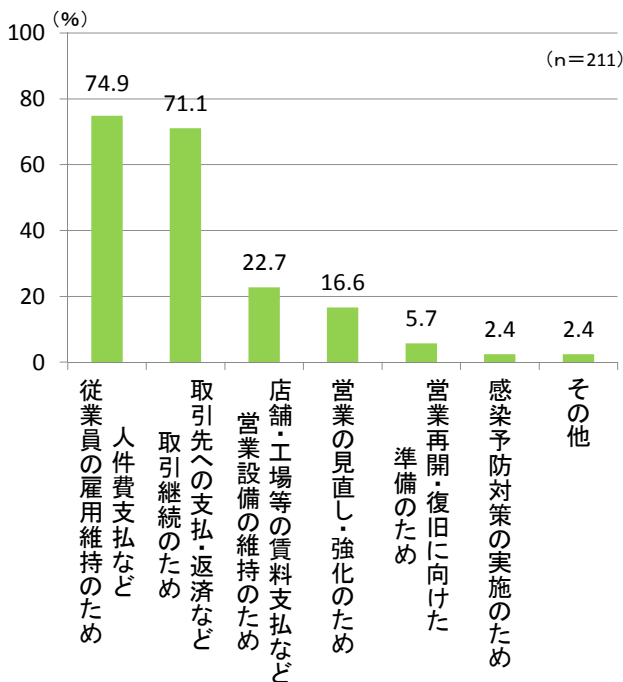
### (1) 金融支援の利用状況(2020年3～6月)



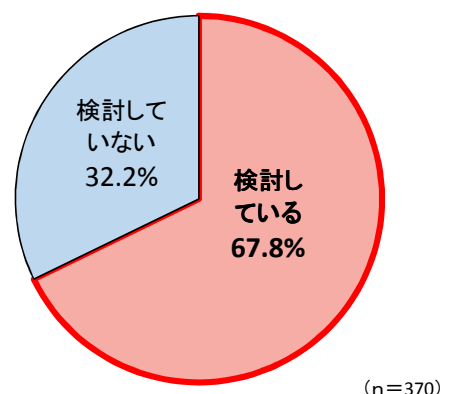
(注1) 複数回答のため、合計は100%を超える。

(注2) 信用保証付き融資や政府系金融機関による融資には、当該融資を利用する前提で利用された民間金融機関のつなぎ融資を含む。

### (2) 金融支援を利用した理由



### (3) 今後の金融支援の利用に係る検討状況



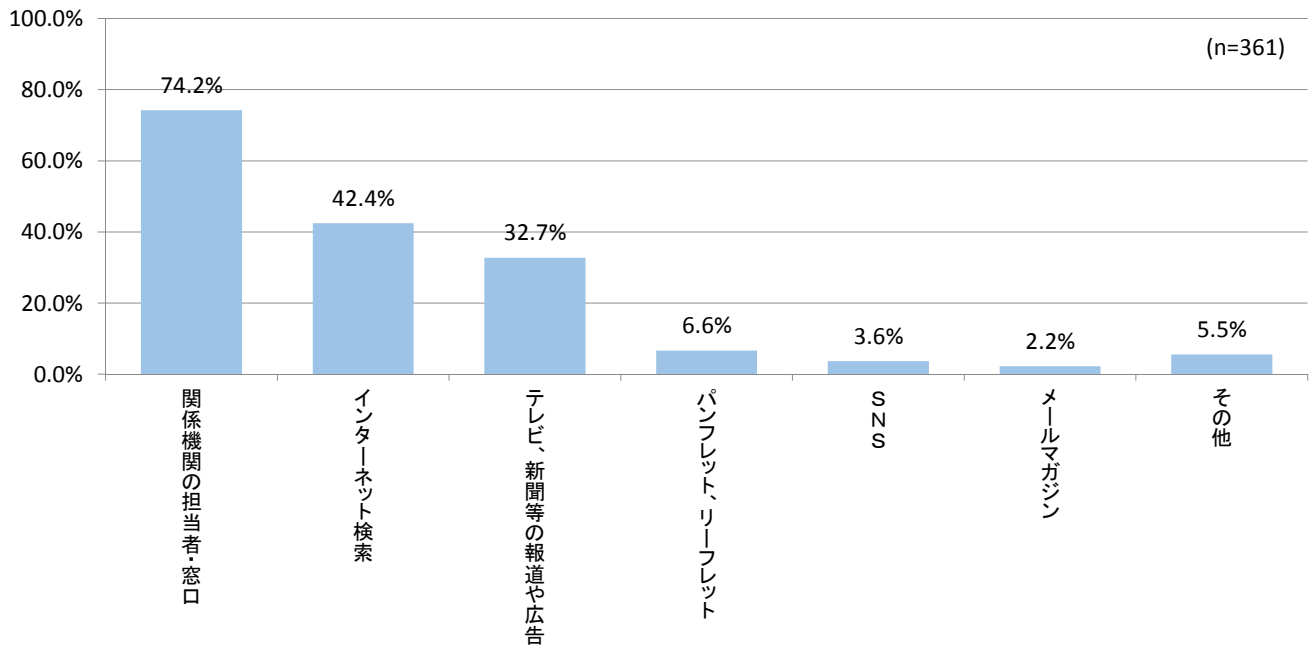
(注)複数回答(3つまで)のため、合計は100%を超える。



### 3. 金融支援に係る情報の入手先について

- 金融支援の利用を検討する際における情報の入手先は、「関係機関の担当者、窓口」が7割超と最も多く、次いで「インターネット検索(ホームページ等)」、「テレビ、新聞等の報道や広告」となっている。

金融支援を利用する際の情報入手先



(注1)複数回答のため、合計は100%を超える。

(注2) SNSは、「ソーシャルネットワーキングサービス」の略。