

第209回 信用保証利用企業動向調査 (2021年4~6月期)

この調査は、広島県信用保証協会をご利用いただいている中小企業・小規模事業者の皆さまの景況及び金融動向を把握するために、日本政策金融公庫と共同で、四半期ごとに実施しております。

《今回の調査》

- 【実施時期】 2021年6月中旬
- 【対象企業】 1,095企業
- 【有効回答数】 402企業（回答率36.7%）
- 【調査方法】 封書によるアンケート調査

景気動向指数D.I. (Diffusion Index) とは…

D.I.とは、景気の現状と先行きを予測する動向指数で、「増加（または好転・容易）」と回答した企業割合から、「減少（または悪化・困難）」と回答した企業割合を差し引いた数値から、季節的な変動要因（季節調整値）を控除した数値のことです。

概況

生産・売上げ

D.I.: 今期 ▲30.3 次期 ▲15.8

減少度合いやや弱まる

採算

D.I.: 今期 ▲30.9 次期 ▲20.6

悪化度合い弱まる

資金繰り

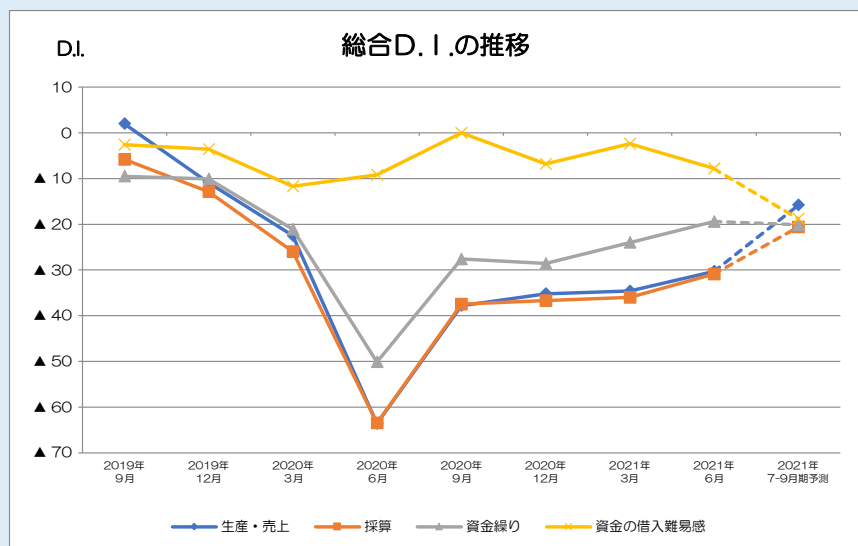
D.I.: 今期 ▲19.4 次期 ▲20.1

悪化度合いやや弱まる

資金の借入難易感

D.I.: 今期 ▲7.8 次期 ▲18.8

悪化度合い強まる



＜お問い合わせ先＞

広島県信用保証協会 総務企画部 経営企画課 林・宍戸
電話082(222)8403

生産・売上げ

減少度合いやや弱まる

	今 期	次期見通し
製 造 業	16.2pt 好転 ↑	22.0pt 好転 ↑
建 設 業	13.2pt 好転 ↑	7.8pt 好転 ↑
卸 売 業	0.6pt 悪化 ↓	2.5pt 好転 ↑
小 売 業	1.3pt 悪化 ↓	20.8pt 好転 ↑
サ ー ビ ス 業	7.4pt 悪化 ↓	14.9pt 好転 ↑
総 合	4.3pt 好転 ↑	14.5pt 好転 ↑

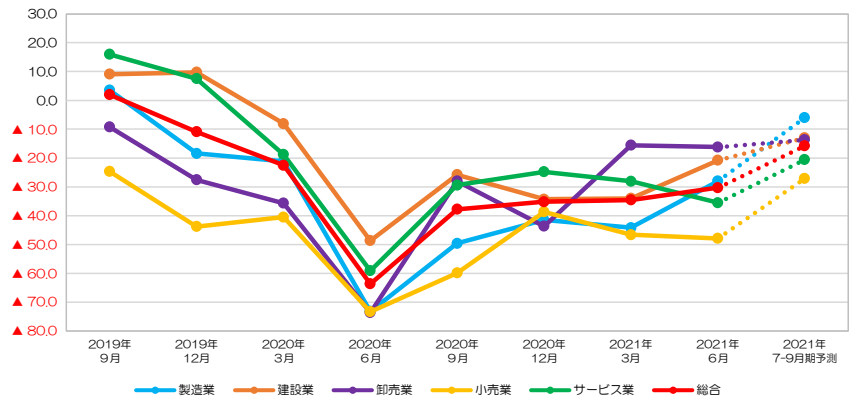
今 期

引き続きマイナスで推移しているが、その減少度合いは前期に比べやや弱まっている。

次期見通し

マイナス幅が縮小する見通しとなっている。

D.I. 生産・売上げD.I.の動き



調査時点 (各月中旬)	2019年 9月	2019年 12月	2020年 3月	2020年 6月	2020年 9月	2020年 12月	2021年 3月	2021年 6月	2021年 7-9月期予測
製 造 業	3.5	▲18.4	▲21.2	▲73.2	▲49.6	▲41.5	▲44.2	▲28.0	▲6.0
建 設 業	9.1	9.8	▲8.1	▲48.6	▲25.8	▲34.3	▲34.0	▲20.8	▲13.0
卸 売 業	▲9.2	▲27.6	▲35.7	▲73.6	▲28.0	▲43.7	▲15.6	▲16.2	▲13.7
小 売 業	▲24.7	▲43.8	▲40.5	▲73.3	▲59.9	▲38.7	▲46.6	▲47.9	▲27.1
サ ー ビ ス 業	16.0	7.5	▲18.8	▲59.1	▲29.4	▲24.8	▲28.1	▲35.5	▲20.6
総 合	2.0	▲10.9	▲22.5	▲63.6	▲37.8	▲35.2	▲34.6	▲30.3	▲15.8

採 算

悪化度合い弱まる

	今 期	次期見通し
製 造 業	9.9pt 好転 ↑	18.1pt 好転 ↑
建 設 業	8.8pt 好転 ↑	1.3pt 好転 ↑
卸 売 業	4.2pt 好転 ↑	0.9pt 悪化 ↓
小 売 業	22.6pt 好転 ↑	15.0pt 好転 ↑
サ ー ビ ス 業	13.3pt 悪化 ↓	16.3pt 好転 ↑
総 合	5.1pt 好転 ↑	10.3pt 好転 ↑

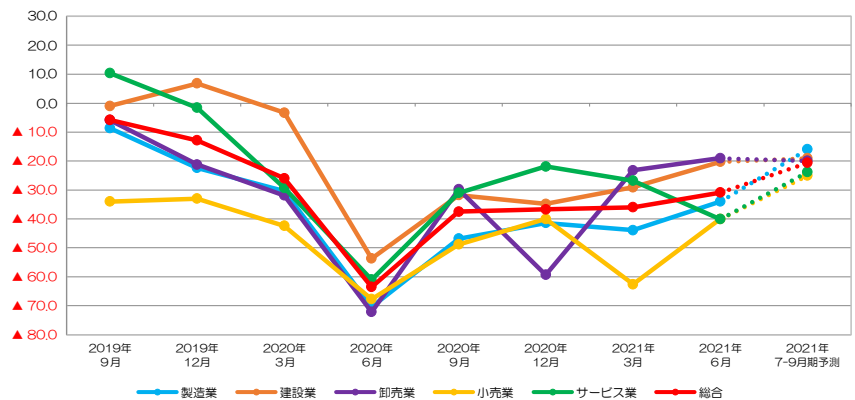
今 期

引き続きマイナスで推移しているが、その悪化度合いは前期に比べ弱まっている。

次期見通し

マイナス幅が縮小する見通しとなっている。

D.I. 採算D.I.の動き



調査時点 (各月中旬)	2019年 9月	2019年 12月	2020年 3月	2020年 6月	2020年 9月	2020年 12月	2021年 3月	2021年 6月	2021年 7-9月期予測
製 造 業	▲8.7	▲22.4	▲30.4	▲70.3	▲46.8	▲41.4	▲43.9	▲34.0	▲15.9
建 設 業	▲1.0	6.8	▲3.3	▲53.6	▲31.8	▲34.8	▲29.1	▲20.3	▲19.0
卸 売 業	▲5.9	▲21.2	▲31.9	▲72.1	▲29.8	▲59.3	▲23.2	▲19.0	▲19.9
小 売 業	▲34.0	▲33.0	▲42.4	▲67.7	▲48.8	▲40.0	▲62.6	▲40.0	▲25.0
サ ー ビ ス 業	10.4	▲1.6	▲29.3	▲60.9	▲31.0	▲21.9	▲26.8	▲40.1	▲23.8
総 合	▲5.8	▲12.9	▲26.0	▲63.5	▲37.5	▲36.7	▲36.0	▲30.9	▲20.6

資金繰り

悪化度合いやや弱まる

	今 期	次期見通し
製 造 業	23.8pt 好転 ↑	1.0pt 好転 ↑
建 設 業	5.8pt 好転 ↑	6.4pt 悪化 ↓
卸 売 業	3.2pt 悪化 ↓	0.8pt 悪化 ↓
小 売 業	9.1pt 好転 ↑	4.4pt 好転 ↑
サ ー ビ ス 業	14.3pt 悪化 ↓	1.4pt 好転 ↑
総 合	4.6pt 好転 ↑	0.7pt 悪化 ↓

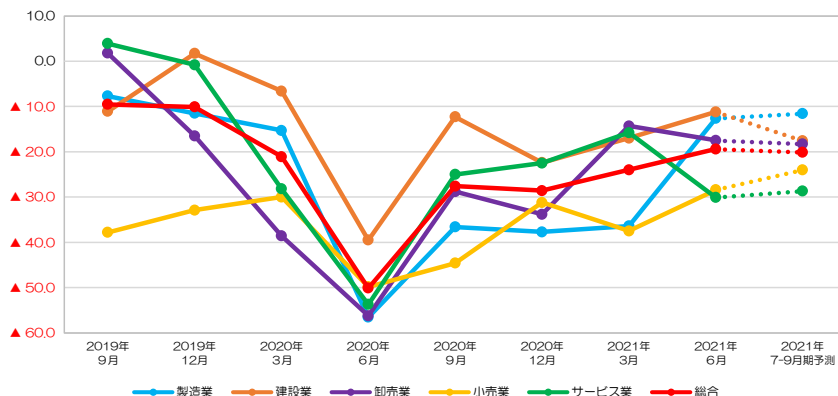
今 期

引き続きマイナスで推移しているが、その悪化度合いは前期に比べやや弱まっている。

次期見通し

マイナス幅が拡大する見通しとなっている。

D.I. 資金繰りD.I.の動き



調査時点 (各月中旬)	2019年 9月	2019年 12月	2020年 3月	2020年 6月	2020年 9月	2020年 12月	2021年 3月	2021年 6月	2021年 7-9月期予測
製 造 業	▲ 7.7	▲ 11.5	▲ 15.3	▲ 56.5	▲ 36.6	▲ 37.7	▲ 36.4	▲ 12.6	▲ 11.6
建 設 業	▲ 11.1	1.7	▲ 6.6	▲ 39.5	▲ 12.3	▲ 22.4	▲ 17.0	▲ 11.2	▲ 17.6
卸 売 業	1.8	▲ 16.5	▲ 38.6	▲ 56.2	▲ 28.8	▲ 33.8	▲ 14.3	▲ 17.5	▲ 18.3
小 売 業	▲ 37.8	▲ 32.9	▲ 30.0	▲ 49.8	▲ 44.6	▲ 31.2	▲ 37.5	▲ 28.4	▲ 24.0
サ ー ビ ス 業	3.9	▲ 0.8	▲ 28.2	▲ 53.7	▲ 25.0	▲ 22.5	▲ 15.8	▲ 30.1	▲ 28.7
総 合	▲ 9.5	▲ 10.1	▲ 21.1	▲ 50.1	▲ 27.6	▲ 28.6	▲ 24.0	▲ 19.4	▲ 20.1

資金の借入難易感

悪化度合い強まる

	今 期	次期見通し
製 造 業	11.9pt 好転 ↑	8.8pt 悪化 ↓
建 設 業	2.6pt 好転 ↑	22.5pt 悪化 ↓
卸 売 業	26.7pt 悪化 ↓	1.7pt 好転 ↑
小 売 業	9.4pt 悪化 ↓	8.3pt 悪化 ↓
サ ー ビ ス 業	15.6pt 悪化 ↓	8.8pt 悪化 ↓
総 合	5.4pt 悪化 ↓	11.0pt 悪化 ↓

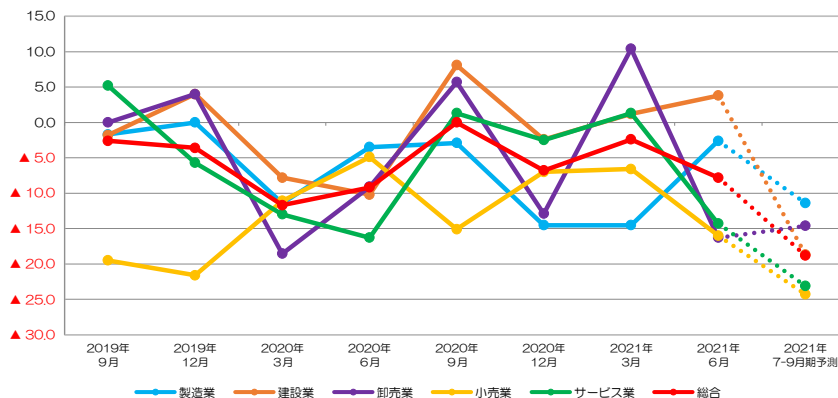
今 期

引き続きマイナスで推移しており、その悪化度合いは前期に比べ強まっている。

次期見通し

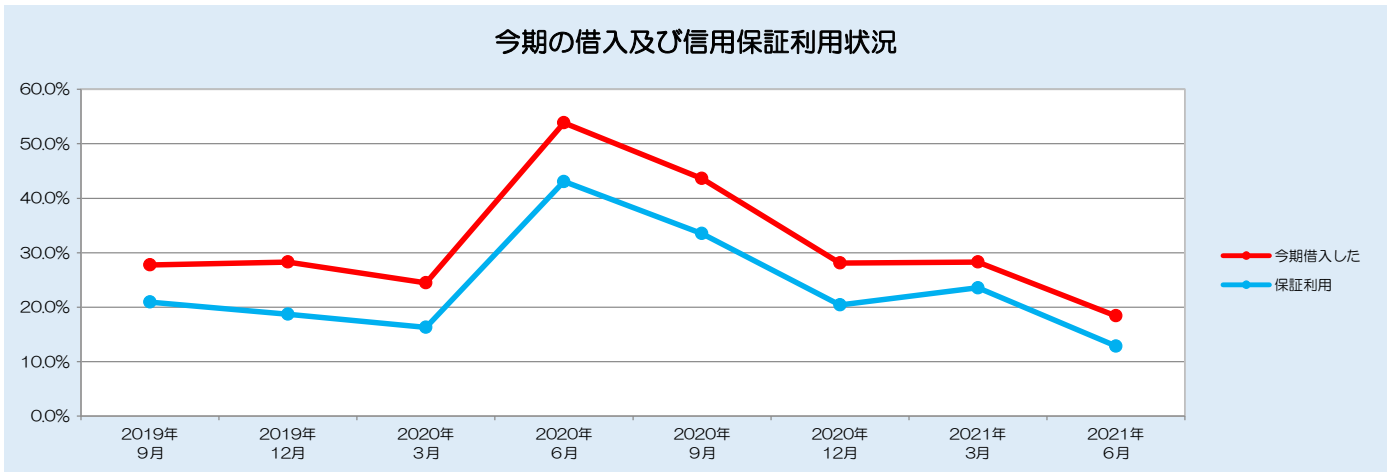
マイナス幅が拡大する見通しとなっている。

D.I. 資金の借入難易感D.I.の動き



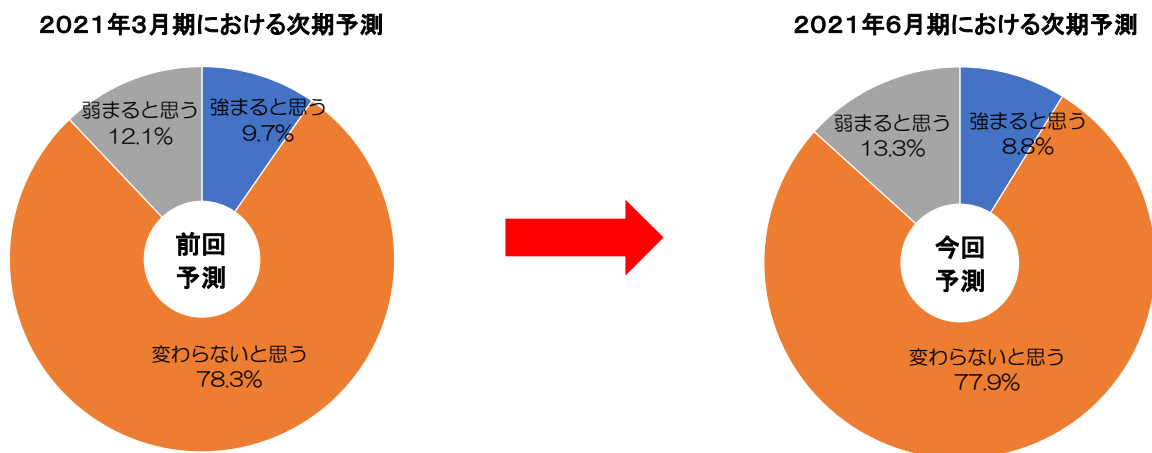
調査時点 (各月中旬)	2019年 9月	2019年 12月	2020年 3月	2020年 6月	2020年 9月	2020年 12月	2021年 3月	2021年 6月	2021年 7-9月期予測
製 造 業	▲ 1.7	0.0	▲ 11.4	▲ 3.5	▲ 2.9	▲ 14.5	▲ 14.5	▲ 2.6	▲ 11.4
建 設 業	▲ 1.8	4.0	▲ 7.8	▲ 10.2	8.1	▲ 2.4	1.2	3.8	▲ 18.7
卸 売 業	0.0	4.0	▲ 18.5	▲ 9.1	5.7	▲ 12.9	10.4	▲ 16.3	▲ 14.6
小 売 業	▲ 19.5	▲ 21.6	▲ 11.1	▲ 4.9	▲ 15.1	▲ 7.0	▲ 6.6	▲ 16.0	▲ 24.3
サ ー ビ ス 業	5.2	▲ 5.7	▲ 13.0	▲ 16.3	1.3	▲ 2.5	1.3	▲ 14.3	▲ 23.1
総 合	▲ 2.6	▲ 3.6	▲ 11.7	▲ 9.2	0.0	▲ 6.8	▲ 2.4	▲ 7.8	▲ 18.8

今期の借入及び信用保証利用状況



	2019年9月	2019年12月	2020年3月	2020年6月	2020年9月	2020年12月	2021年3月	2021年6月
今期借入した	27.8%	28.3%	24.5%	53.8%	43.6%	28.1%	28.3%	18.4%
保証利用	20.9%	18.7%	16.3%	43.1%	33.5%	20.4%	23.6%	12.9%
全額利用	15.8%	12.3%	12.0%	32.3%	27.4%	15.7%	19.9%	10.6%
半分以上	2.1%	3.2%	3.9%	6.2%	4.9%	3.2%	2.4%	1.0%
半分未満	3.0%	3.2%	0.4%	4.6%	1.2%	1.6%	1.3%	1.3%
保証利用なし	6.8%	9.6%	8.2%	10.8%	10.1%	7.7%	4.7%	5.5%

信用保証利用に対する金融機関の要請（次期予測）



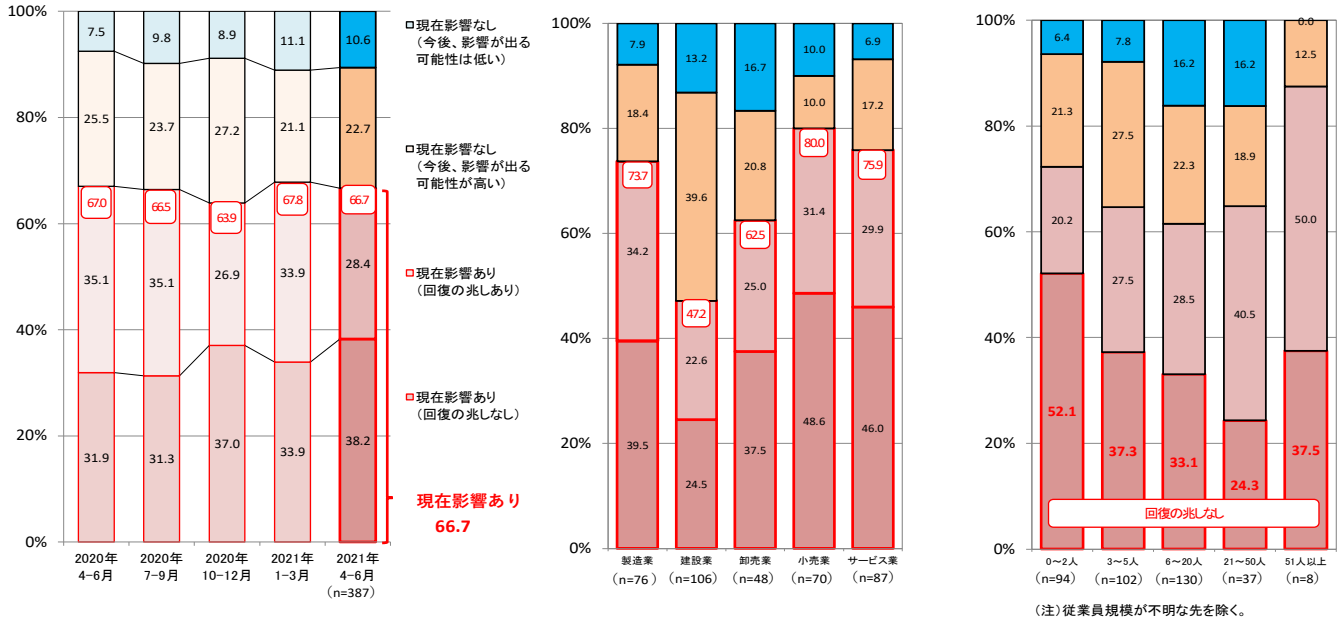
調査へのご協力ありがとうございました

特別調査 —新型コロナウイルス感染症の影響及び金融支援の利用状況等について—

1. 新型コロナウイルス感染症の影響について

- ・新型コロナウイルス感染症による企業活動へのマイナスの影響については、「現在影響あり」と回答した企業は66.7%と、前回調査に比べやや低下している。
- ・業種別にみると、建設業を除く全ての業種で、「現在影響あり」が引き続き6割以上となっており、特に小売業は8割となっている。
- ・従業員規模別にみると、従業員数「0~2人」の企業において「回復の兆しなし」の割合が最も高くなっている。

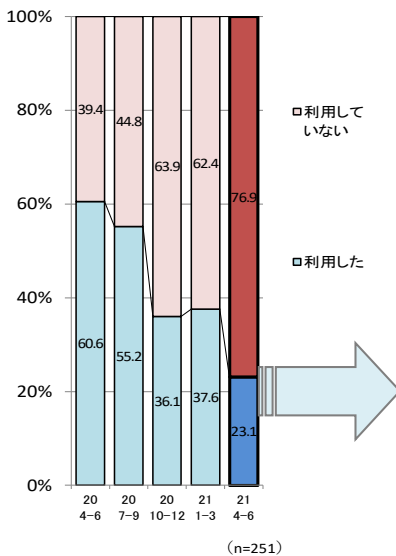
(1) 企業活動へのマイナスの影響 (2) 企業活動へのマイナスの影響 (業種別) (3) 企業活動へのマイナスの影響 (従業員規模別)



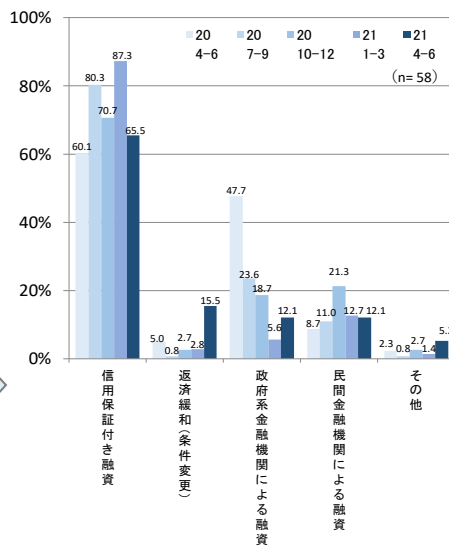
2. 金融支援の利用状況について

- ・新型コロナウイルス感染症の影響に伴う資金繰り対策として、21年4~6月に金融支援を「利用した」と回答した企業は23.1%と、前回調査に比べ低下している。また、利用した金融支援をみると、「信用保証付き融資」が65.5%と最も高い。
- ・金融支援を利用した理由については、「既存の取引先への支払・返済など取引継続のため」が最も多く、次いで「営業の見直し・強化のため」が続いている。

(1) 金融支援の利用状況

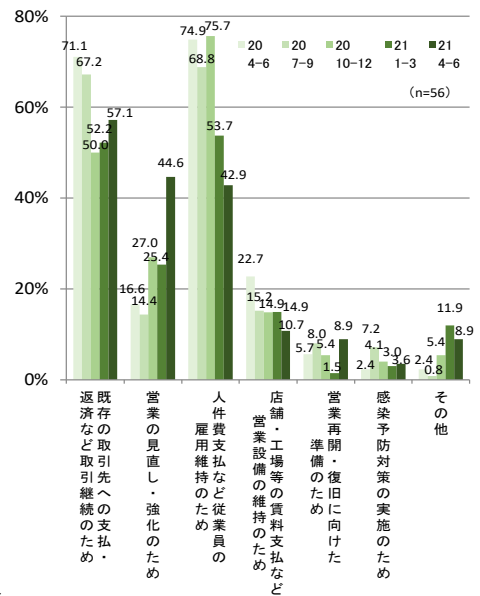


(注) 20/4~6は、20/3における金融支援の利用を含む (本頁における他のグラフ内の「20/4~6」も同じ)。



(注1) 複数回答のため、合計は100%を超える。
(注2) 信用保証付き融資や政府系金融機関による融資には、当該融資を利用する前提で利用された民間金融機関のつなぎ融資を含む。

(2) 金融支援を利用した理由



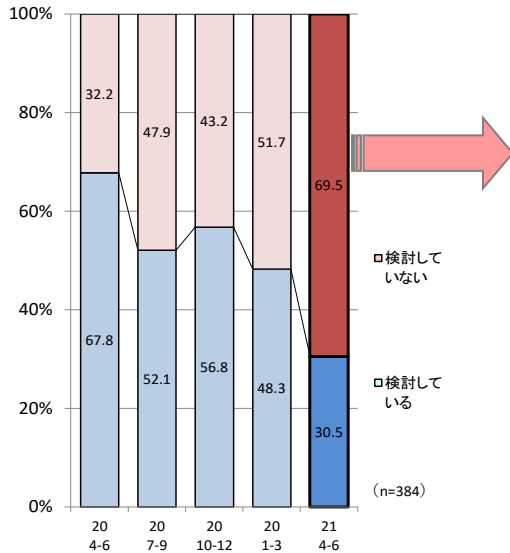
(注) 複数回答のため、合計は100%を超える。

特別調査 —新型コロナウイルス感染症の影響及び金融支援の利用状況等について—

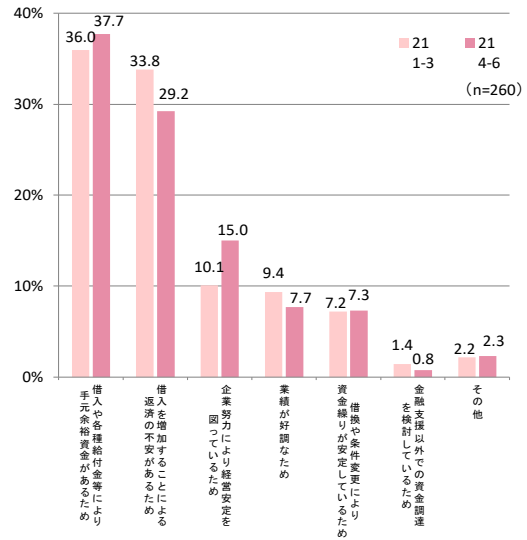
3. 今後の金融支援の利用に係る検討状況について

・今後の金融支援の利用に係る検討状況については、「検討していない」と回答した企業が約7割となっている。
 ・「検討していない」と回答した企業の主な理由としては、「借入や各種給付金等により手元余裕資金があるため」が最も多く、次いで「借入を増加することによる返済の不安があるため」が続いている。

(1) 今後の金融支援の利用に係る検討状況



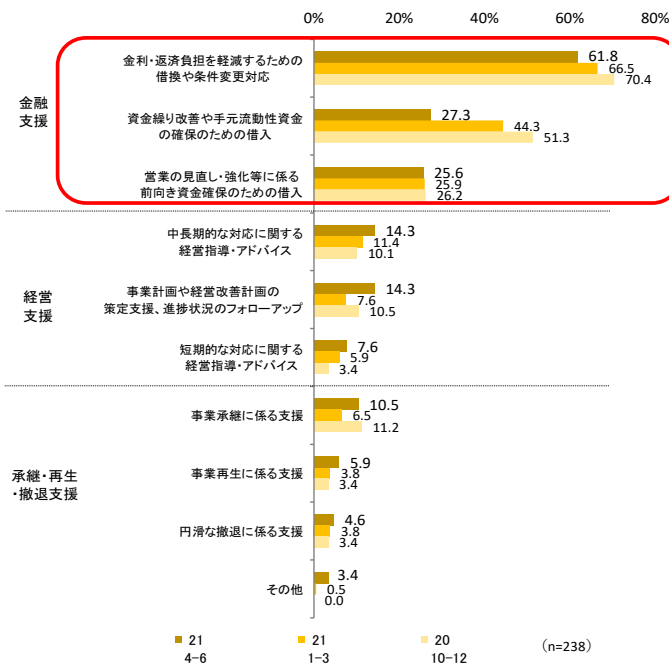
(2) 金融支援の利用を検討していない主な理由



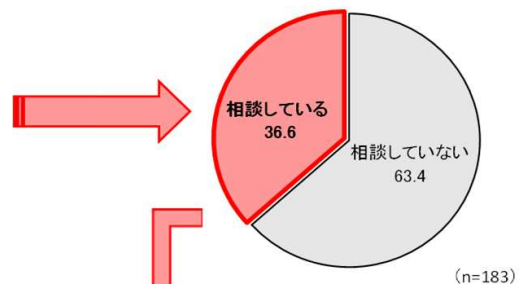
4. 今後必要とする各種支援等について

・今後、必要とする各種支援については、「金利・返済負担を軽減するための借換や条件変更対応」が6割を超えている。
 ・金融支援を必要としている企業について、金融機関への相談状況を見ると、相談している企業の割合は36.6%と3分の1程度であるものの、金融機関へ相談している企業においては、「大いに満足している」と「満足している」を合わせると57.8%となっており、満足度は高い。

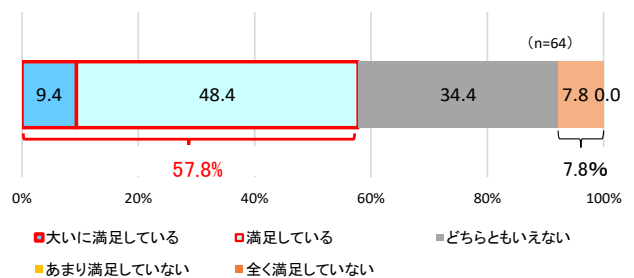
(1) 今後必要とする各種支援について



(2) 金融支援に関する相談について



(3) 相談先金融機関の対応への満足度について



(注) 複数回答のため、合計は100%を超える。