

第214回 信用保証利用企業動向調査 (2022年7~9月期)

この調査は、広島県信用保証協会をご利用いただいている中小企業・小規模事業者の皆さまの景況及び金融動向を把握するために、日本政策金融公庫と共同で、四半期ごとに実施しております。

《今回の調査》

- 【実施時期】 2022年9月中旬
- 【対象企業】 1,095企業
- 【有効回答数】 272企業（回答率24.8%）
- 【調査方法】 封書によるアンケート調査

景気動向指数D.I. (Diffusion Index) とは…

D.I.とは、景気の現状と先行きを予測する動向指数で、「増加（または好転・容易）」と回答した企業割合から、「減少（または悪化・困難）」と回答した企業割合を差し引いた数値から、季節的な変動要因（季節調整値）を控除した数値のことです。

概況

生産・売上げ

D.I.: 今期 ▲17.1 次期 ▲4.7

減少度合い強まる

採算

D.I.: 今期 ▲21.6 次期 ▲13.6

悪化度合いやや強まる

資金繰り

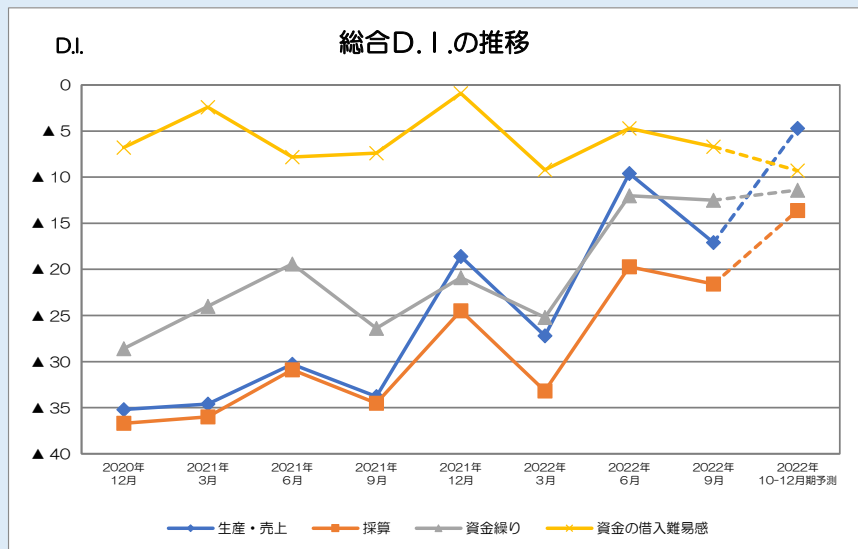
D.I.: 今期 ▲12.5 次期 ▲11.4

悪化度合い横ばい

資金の借入難易感

D.I.: 今期 ▲6.7 次期 ▲9.3

悪化度合いやや強まる



＜お問い合わせ先＞

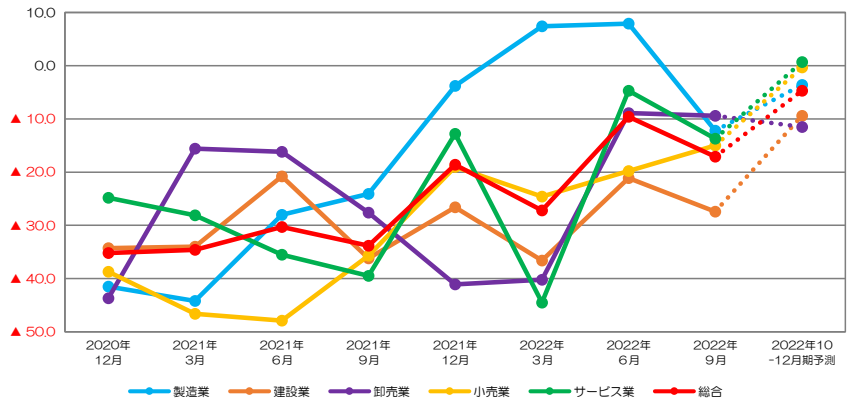
広島県信用保証協会 総務企画部 経営企画課 林
電話082(222)8403

生産・売上げ

減少度合い強まる

	今期	次期見通し
製造業	20.1pt 悪化 ↓	8.6pt 好転 ↑
建設業	6.3pt 悪化 ↓	18.0pt 好転 ↑
卸売業	0.5pt 悪化 ↓	2.1pt 悪化 ↓
小売業	4.8pt 好転 ↑	14.7pt 好転 ↑
サービス業	9.0pt 悪化 ↓	14.4pt 好転 ↑
総合	7.5pt 悪化 ↓	12.4pt 好転 ↑

D.I. 生産・売上げD.I.の動き



今期
引き続きマイナスで推移しており、その減少度合いは前期に比べ強まっている。

次期見通し
マイナス幅が縮小する見通しとなっている。

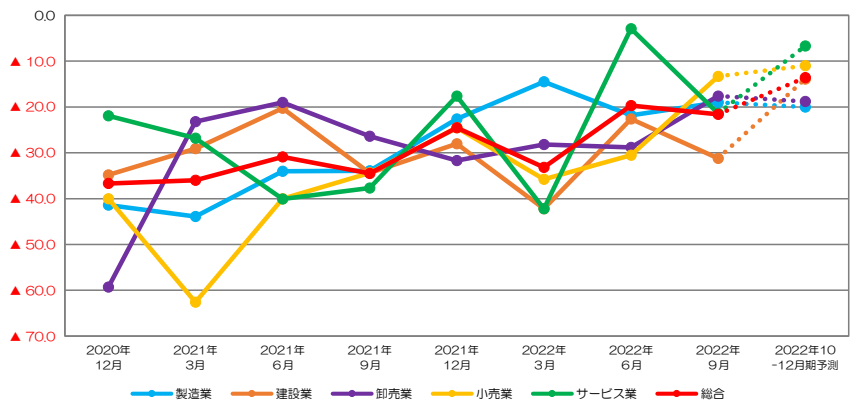
調査時点 (各月中旬)	2020年 12月	2021年 3月	2021年 6月	2021年 9月	2021年 12月	2022年 3月	2022年 6月	2022年 9月	2022年10月 ~12月期予測
製造業	▲41.5	▲44.2	▲28.0	▲24.1	▲3.8	7.4	7.9	▲12.2	▲3.6
建設業	▲34.3	▲34.0	▲20.8	▲36.2	▲26.6	▲36.6	▲21.1	▲27.4	▲9.4
卸売業	▲43.7	▲15.6	▲16.2	▲27.6	▲41.1	▲40.2	▲8.9	▲9.4	▲11.5
小売業	▲38.7	▲46.6	▲47.9	▲35.7	▲19.0	▲24.6	▲19.8	▲15.0	▲0.3
サービス業	▲24.8	▲28.1	▲35.5	▲39.5	▲12.8	▲44.5	▲4.7	▲13.7	0.7
総合	▲35.2	▲34.6	▲30.3	▲33.8	▲18.6	▲27.2	▲9.6	▲17.1	▲4.7

採算

悪化度合いやや強まる

	今期	次期見通し
製造業	2.8pt 好転 ↑	1.0pt 悪化 ↓
建設業	8.6pt 悪化 ↓	17.3pt 好転 ↑
卸売業	11.2pt 好転 ↑	1.2pt 悪化 ↓
小売業	17.2pt 好転 ↑	2.3pt 好転 ↑
サービス業	18.5pt 悪化 ↓	14.7pt 好転 ↑
総合	1.9pt 悪化 ↓	8.0pt 好転 ↑

D.I. 採算D.I.の動き



今期
引き続きマイナスで推移しており、その悪化度合いは前期に比べやや強まっている。

次期見通し
マイナス幅が縮小する見通しとなっている。

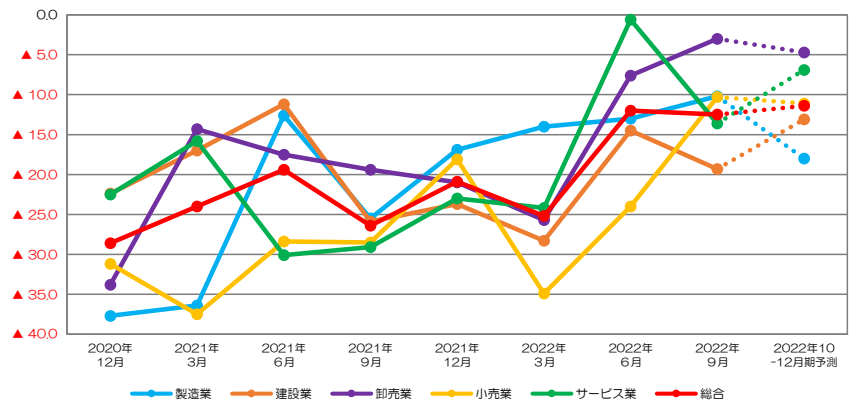
調査時点 (各月中旬)	2020年 12月	2021年 3月	2021年 6月	2021年 9月	2021年 12月	2022年 3月	2022年 6月	2022年 9月	2022年10月 ~12月期予測
製造業	▲41.4	▲43.9	▲34.0	▲33.9	▲22.6	▲14.5	▲21.8	▲19.0	▲20.0
建設業	▲34.8	▲29.1	▲20.3	▲34.4	▲28.0	▲42.2	▲22.6	▲31.2	▲13.9
卸売業	▲59.3	▲23.2	▲19.0	▲26.4	▲31.7	▲28.2	▲28.8	▲17.6	▲18.8
小売業	▲40.0	▲62.6	▲40.0	▲34.4	▲24.5	▲35.8	▲30.5	▲13.3	▲11.0
サービス業	▲21.9	▲26.8	▲40.1	▲37.7	▲17.6	▲42.2	▲2.9	▲21.4	▲6.7
総合	▲36.7	▲36.0	▲30.9	▲34.5	▲24.5	▲33.2	▲19.7	▲21.6	▲13.6

資金繰り

悪化度合い横ばい

	今 期	次期見通し
製 造 業	2.8pt 好転 ↑	7.8pt 悪化 ↓
建 設 業	4.8pt 悪化 ↓	6.2pt 好転 ↑
卸 売 業	4.6pt 好転 ↑	1.7pt 悪化 ↓
小 売 業	13.7pt 好転 ↑	0.8pt 悪化 ↓
サービ業	13.0pt 悪化 ↓	6.7pt 好転 ↑
総 合	0.5pt 悪化 ↓	1.1pt 好転 ↑

D.I. 資金繰りD.I.の動き



今 期
引き続きマイナスで推移しているが、その悪化度合いは前期に比べ横ばいとなっている。

次期見通し
マイナス幅が縮小する見通しとなっている。

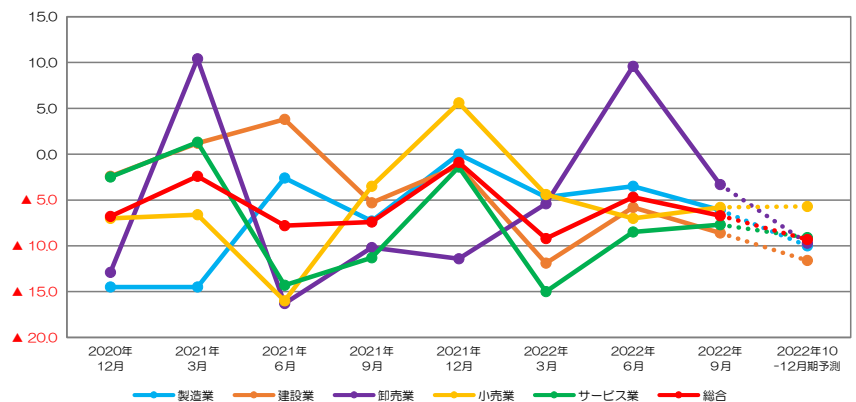
調査時点 (各月中旬)	2020年 12月	2021年 3月	2021年 6月	2021年 9月	2021年 12月	2022年 3月	2022年 6月	2022年 9月	2022年10 -12月期予測
製 造 業	▲ 37.7	▲ 36.4	▲ 12.6	▲ 25.5	▲ 16.9	▲ 14.0	▲ 13.0	▲ 10.2	▲ 18.0
建 設 業	▲ 22.4	▲ 17.0	▲ 11.2	▲ 25.9	▲ 23.7	▲ 28.3	▲ 14.5	▲ 19.3	▲ 13.1
卸 売 業	▲ 33.8	▲ 14.3	▲ 17.5	▲ 19.4	▲ 21.0	▲ 25.7	▲ 7.6	▲ 3.0	▲ 4.7
小 売 業	▲ 31.2	▲ 37.5	▲ 28.4	▲ 28.5	▲ 18.1	▲ 34.9	▲ 24.0	▲ 10.3	▲ 11.1
サービ業	▲ 22.5	▲ 15.8	▲ 30.1	▲ 29.1	▲ 23.0	▲ 24.2	▲ 0.6	▲ 13.6	▲ 6.9
総 合	▲ 28.6	▲ 24.0	▲ 19.4	▲ 26.4	▲ 20.9	▲ 25.2	▲ 12.0	▲ 12.5	▲ 11.4

資金の借入難易感

悪化度合いやや強まる

	今 期	次期見通し
製 造 業	2.6pt 悪化 ↓	3.9pt 悪化 ↓
建 設 業	2.8pt 悪化 ↓	3.0pt 悪化 ↓
卸 売 業	12.9pt 悪化 ↓	6.4pt 悪化 ↓
小 売 業	1.2pt 好転 ↑	0.1pt 好転 ↑
サービ業	0.8pt 好転 ↑	1.4pt 悪化 ↓
総 合	2.0pt 悪化 ↓	2.6pt 悪化 ↓

D.I. 資金の借入難易感D.I.の動き



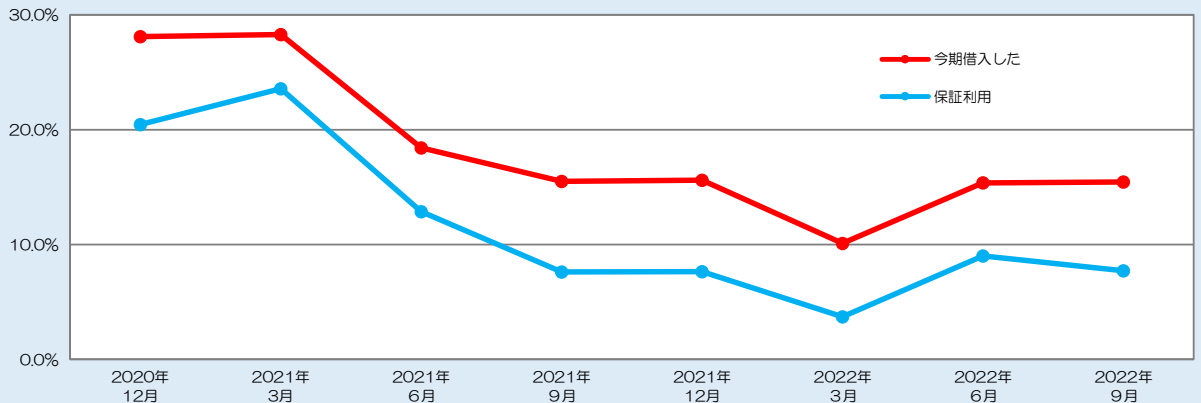
今 期
引き続きマイナスで推移しており、その悪化度合いは前期に比べやや強まっている。

次期見通し
マイナス幅が拡大する見通しとなっている。

調査時点 (各月中旬)	2020年 12月	2021年 3月	2021年 6月	2021年 9月	2021年 12月	2022年 3月	2022年 6月	2022年 9月	2022年10 -12月期予測
製 造 業	▲ 14.5	▲ 14.5	▲ 2.6	▲ 7.3	0.0	▲ 4.7	▲ 3.5	▲ 6.1	▲ 10.0
建 設 業	▲ 2.4	1.2	3.8	▲ 5.3	▲ 1.3	▲ 11.9	▲ 5.8	▲ 8.6	▲ 11.6
卸 売 業	▲ 12.9	10.4	▲ 16.3	▲ 10.2	▲ 11.4	▲ 5.4	9.6	▲ 3.3	▲ 9.7
小 売 業	▲ 7.0	▲ 6.6	▲ 16.0	▲ 3.5	5.6	▲ 4.4	▲ 7.0	▲ 5.8	▲ 5.7
サービ業	▲ 2.5	1.3	▲ 14.3	▲ 11.3	▲ 1.4	▲ 15.0	▲ 8.5	▲ 7.7	▲ 9.1
総 合	▲ 6.8	▲ 2.4	▲ 7.8	▲ 7.4	▲ 0.9	▲ 9.2	▲ 4.7	▲ 6.7	▲ 9.3

今期の借入及び信用保証利用状況

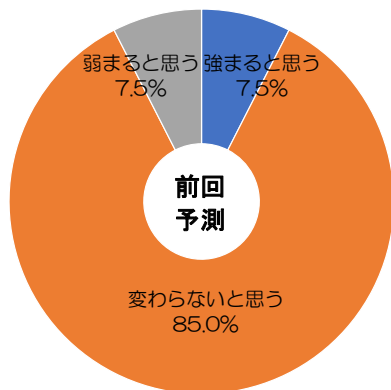
今期の借入及び信用保証利用状況



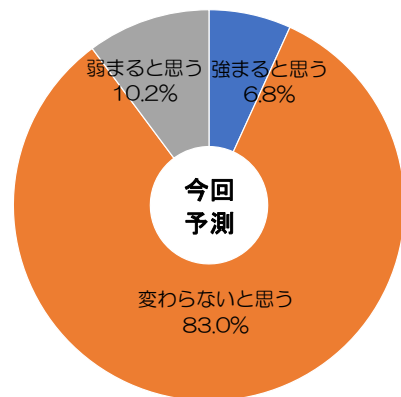
	2020年12月	2021年3月	2021年6月	2021年9月	2021年12月	2022年3月	2022年6月	2022年9月
今期借入した	28.1%	28.3%	18.4%	15.5%	15.6%	10.1%	15.4%	15.4%
保証利用	20.4%	23.6%	12.9%	7.6%	7.6%	3.7%	9.0%	7.7%
全額利用	15.7%	19.9%	10.6%	5.6%	6.4%	3.4%	7.7%	7.3%
半分以上	3.2%	2.4%	1.0%	0.8%	0.3%	0.0%	0.7%	0.4%
半分未満	1.6%	1.3%	1.3%	1.1%	1.0%	0.3%	0.7%	0.0%
保証利用なし	7.7%	4.7%	5.5%	7.9%	8.0%	6.4%	6.3%	7.7%

信用保証利用に対する金融機関の要請(次期予測)

2022年6月期における次期予測



2022年9月期における次期予測



調査へのご協力ありがとうございました