

第216回 信用保証利用企業動向調査 (2023年1~3月期)

この調査は、広島県信用保証協会をご利用いただいている中小企業・小規模事業者の皆さまの景況及び金融動向を把握するために、日本政策金融公庫と共同で、四半期ごとに実施しております。

《今回の調査》

- 【実施時期】 2023年3月中旬
- 【対象企業】 1,095企業
- 【有効回答数】 256企業（回答率23.4%）
- 【調査方法】 封書によるアンケート調査

景気動向指数D.I. (Diffusion Index) とは…

D.I.とは、景気の現状と先行きを予測する動向指数で、「増加（または好転・容易）」と回答した企業割合から、「減少（または悪化・困難）」と回答した企業割合を差し引いた数値から、季節的な変動要因（季節調整値）を控除した数値のことです。

概況

生産・売上げ

D.I.: 今期 2.4 次期 15.4

マイナス推移からプラスに転換

採算

D.I.: 今期 ▲6.9 次期 0.5

悪化度合い弱まる

資金繰り

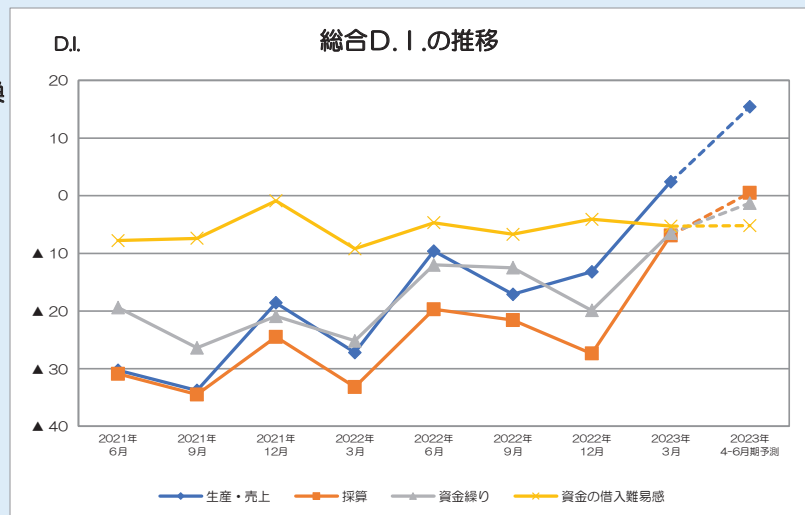
D.I.: 今期 ▲6.5 次期 ▲1.3

悪化度合い弱まる

資金の借入難易感

D.I.: 今期 ▲5.3 次期 ▲5.2

悪化度合いやや強まる



＜お問い合わせ先＞

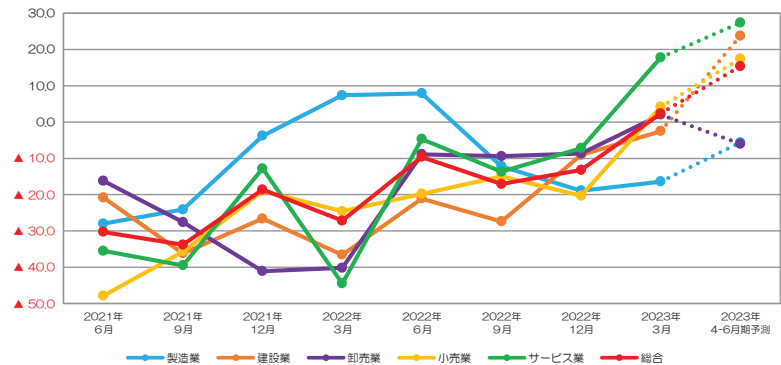
広島県信用保証協会 総務企画部 経営企画課 羽倉
電話082(222)8403

生産・売上げ

マイナス推移からプラスに転換

	今期	次期見通し
製造業	2.5pt 好転 ↑	10.8pt 好転 ↑
建設業	6.6pt 好転 ↑	26.3pt 好転 ↑
卸売業	10.7pt 好転 ↑	8.0pt 悪化 ↓
小売業	24.5pt 好転 ↑	13.3pt 好転 ↑
サービス業	25.0pt 好転 ↑	9.6pt 好転 ↑
総合	15.6pt 好転 ↑	13.0pt 好転 ↑

D.I. 生産・売上げD.I.の動き



今期

マイナス幅が縮小し、プラス転換となっている。

次期見通し

プラス幅が拡大する見通しとなっている。

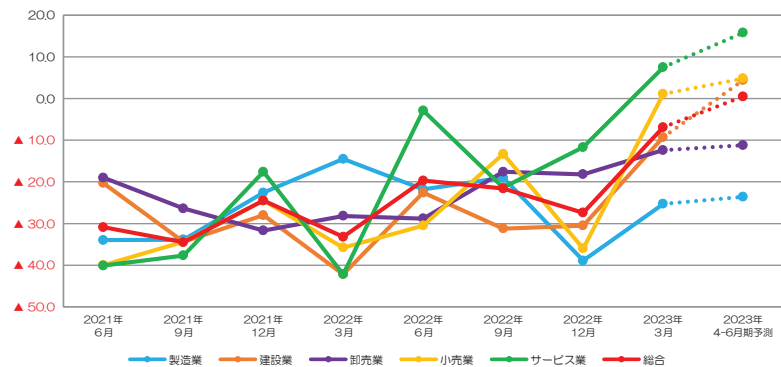
調査時点 (各月中旬)	2021年 6月	2021年 9月	2021年 12月	2022年 3月	2022年 6月	2022年 9月	2022年 12月	2023年 3月	2023年 4-6月期予測
製造業	▲28.0	▲24.1	▲3.8	7.4	7.9	▲12.2	▲18.9	▲16.4	▲5.6
建設業	▲20.8	▲36.2	▲26.6	▲36.6	▲21.1	▲27.4	▲9.1	▲2.5	23.8
卸売業	▲16.2	▲27.6	▲41.1	▲40.2	▲8.9	▲9.4	▲8.7	2.0	▲6.0
小売業	▲47.9	▲35.7	▲19.0	▲24.6	▲19.8	▲15.0	▲20.3	4.2	17.5
サービス業	▲35.5	▲39.5	▲12.8	▲44.5	▲4.7	▲13.7	▲7.2	17.8	27.4
総合	▲30.3	▲33.8	▲18.6	▲27.2	▲9.6	▲17.1	▲13.2	2.4	15.4

採算

悪化度合い弱まる

	今期	次期見通し
製造業	13.6pt 好転 ↑	1.7pt 好転 ↑
建設業	21.2pt 好転 ↑	13.7pt 好転 ↑
卸売業	5.8pt 好転 ↑	1.2pt 好転 ↑
小売業	37.1pt 好転 ↑	3.7pt 好転 ↑
サービス業	19.2pt 好転 ↑	8.3pt 好転 ↑
総合	20.5pt 好転 ↑	7.4pt 好転 ↑

D.I. 採算D.I.の動き



今期

引き続きマイナスで推移しているが、その悪化度合いは前期に比べ弱まっている。

次期見通し

マイナス幅が縮小し、プラス転換する見通しとなっている。

調査時点 (各月中旬)	2021年 6月	2021年 9月	2021年 12月	2022年 3月	2022年 6月	2022年 9月	2022年 12月	2023年 3月	2023年 4-6月期予測
製造業	▲34.0	▲33.9	▲22.6	▲14.5	▲21.8	▲19.0	▲38.9	▲25.3	▲23.6
建設業	▲20.3	▲34.4	▲28.0	▲42.2	▲22.6	▲31.2	▲30.5	▲9.3	4.4
卸売業	▲19.0	▲26.4	▲31.7	▲28.2	▲28.8	▲17.6	▲18.2	▲12.4	▲11.2
小売業	▲40.0	▲34.4	▲24.5	▲35.8	▲30.5	▲13.3	▲36.0	1.1	4.8
サービス業	▲40.1	▲37.7	▲17.6	▲42.2	▲2.9	▲21.4	▲11.7	7.5	15.8
総合	▲30.9	▲34.5	▲24.5	▲33.2	▲19.7	▲21.6	▲27.4	▲6.9	0.5

資金繰り

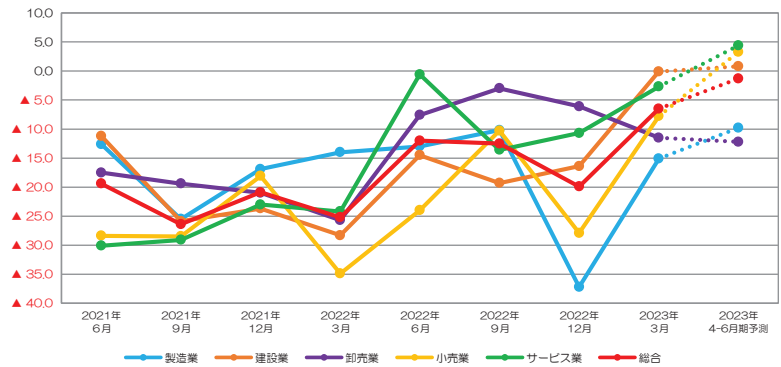
悪化度合い弱まる

	今期	次期見通し
製造業	22.1pt 好転 ↑	5.3pt 好転 ↑
建設業	16.3pt 好転 ↑	0.9pt 好転 ↑
卸売業	5.4pt 悪化 ↓	0.7pt 悪化 ↓
小売業	20.1pt 好転 ↑	11.1pt 好転 ↑
サービス業	8.0pt 好転 ↑	7.1pt 好転 ↑
総合	13.4pt 好転 ↑	5.2pt 好転 ↑

今期
引き続きマイナスで推移しているが、その悪化度合いは前期に比べ弱まっている。

次期見通し
マイナス幅が縮小する見通しとなっている。

D.I. 資金繰りD.I.の動き



調査時点 (各月中旬)	2021年 6月	2021年 9月	2021年 12月	2022年 3月	2022年 6月	2022年 9月	2022年 12月	2023年 3月	2023年 4-6月期予測
製造業	▲12.6	▲25.5	▲16.9	▲14.0	▲13.0	▲10.2	▲37.2	▲15.1	▲9.8
建設業	▲11.2	▲25.9	▲23.7	▲28.3	▲14.5	▲19.3	▲16.4	▲0.1	0.8
卸売業	▲17.5	▲19.4	▲21.0	▲25.7	▲7.6	▲3.0	▲6.1	▲11.5	▲12.2
小売業	▲28.4	▲28.5	▲18.1	▲34.9	▲24.0	▲10.3	▲27.9	▲7.8	3.3
サービス業	▲30.1	▲29.1	▲23.0	▲24.2	▲0.6	▲13.6	▲10.7	▲2.7	4.4
総合	▲19.4	▲26.4	▲20.9	▲25.2	▲12.0	▲12.5	▲19.9	▲6.5	▲1.3

資金の借入難易感

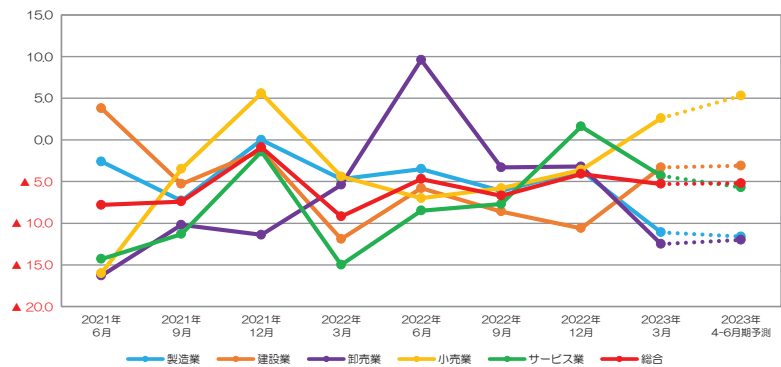
悪化度合いやや強まる

	今期	次期見通し
製造業	7.4pt 悪化 ↓	0.5pt 悪化 ↓
建設業	7.3pt 好転 ↑	0.2pt 好転 ↑
卸売業	9.3pt 悪化 ↓	0.5pt 好転 ↑
小売業	6.2pt 好転 ↑	2.7pt 好転 ↑
サービス業	5.9pt 悪化 ↓	1.4pt 悪化 ↓
総合	1.2pt 悪化 ↓	0.1pt 好転 ↑

今期
引き続きマイナスで推移しており、その悪化度合いは前期に比べやや強まっている。

次期見通し
横ばいで推移する見通しとなっている。

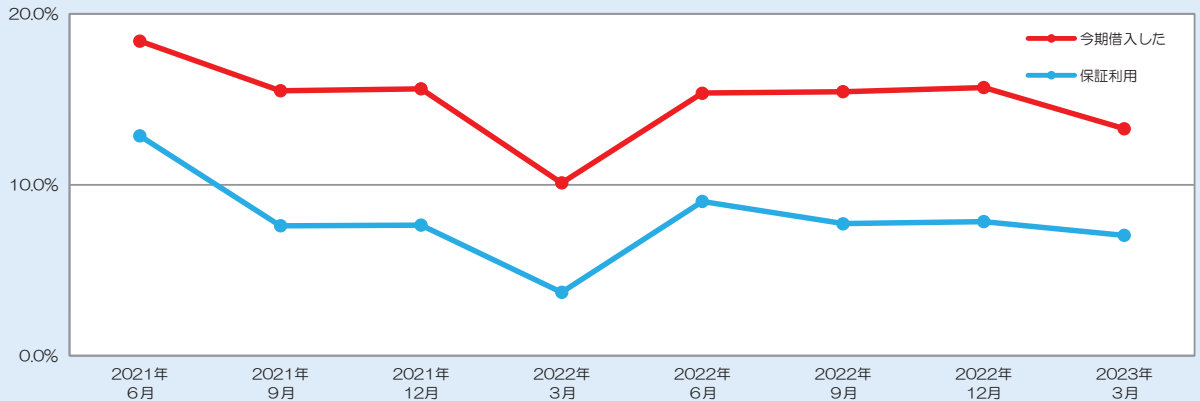
D.I. 資金の借入難易感D.I.の動き



調査時点 (各月中旬)	2021年 6月	2021年 9月	2021年 12月	2022年 3月	2022年 6月	2022年 9月	2022年 12月	2023年 3月	2023年 4-6月期予測
製造業	▲2.6	▲7.3	0.0	▲4.7	▲3.5	▲6.1	▲3.7	▲11.1	▲11.6
建設業	3.8	▲5.3	▲1.3	▲11.9	▲5.8	▲8.6	▲10.6	▲3.3	▲3.1
卸売業	▲16.3	▲10.2	▲11.4	▲5.4	9.6	▲3.3	▲3.2	▲12.5	▲12.0
小売業	▲16.0	▲3.5	5.6	▲4.4	▲7.0	▲5.8	▲3.6	2.6	5.3
サービス業	▲14.3	▲11.3	▲1.4	▲15.0	▲8.5	▲7.7	1.6	▲4.3	▲5.7
総合	▲7.8	▲7.4	▲0.9	▲9.2	▲4.7	▲6.7	▲4.1	▲5.3	▲5.2

今期の借入及び信用保証利用状況

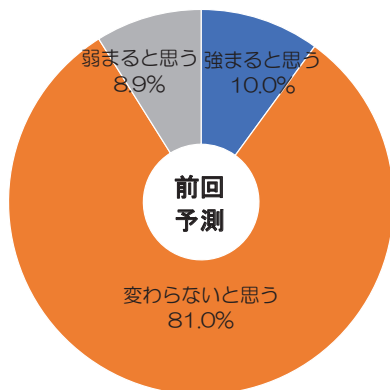
今期の借入及び信用保証利用状況



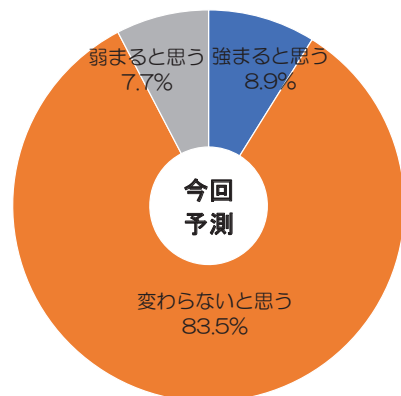
	2021年6月	2021年9月	2021年12月	2022年3月	2022年6月	2022年9月	2022年12月	2023年3月
今期借入した	18.4%	15.5%	15.6%	10.1%	15.4%	15.4%	15.7%	13.3%
保証利用	12.9%	7.6%	7.6%	3.7%	9.0%	7.7%	7.8%	7.0%
全額利用	10.6%	5.6%	6.4%	3.4%	7.7%	7.3%	6.7%	6.3%
半分以上	1.0%	0.8%	0.3%	0.0%	0.7%	0.4%	0.4%	0.8%
半分未満	1.3%	1.1%	1.0%	0.3%	0.7%	0.0%	0.7%	0.0%
保証利用なし	5.5%	7.9%	8.0%	6.4%	6.3%	7.7%	7.8%	6.3%

信用保証利用に対する金融機関の要請(次期予測)

2022年12月期における次期予測



2023年3月期における次期予測



調査へのご協力ありがとうございました