

第217回 信用保証利用企業動向調査 (2023年4~6月期)

この調査は、広島県信用保証協会をご利用いただいている中小企業・小規模事業者の皆さまの景況及び金融動向を把握するために、日本政策金融公庫と共同で、四半期ごとに実施しております。

《今回の調査》

【実施時期】	2023年 6月中旬
【対象企業】	930企業
【有効回答数】	255企業（回答率 27.4%）
【調査方法】	封書によるアンケート調査

景気動向指数D.I. (Diffusion Index) とは…

D.I.とは、景気の現状と先行きを予測する動向指数で、「増加（または好転・容易）」と回答した企業割合から、「減少（または悪化・困難）」と回答した企業割合を差し引いた数値から、季節的な変動要因（季節調整値）を控除した数値のことです。

概況

生産・売上げ

D.I.: 今期 9.0 次期 17.1

2期連続プラス推移

採算

D.I.: 今期 ▲5.0 次期 4.0

悪化度合いやや弱まる

資金繰り

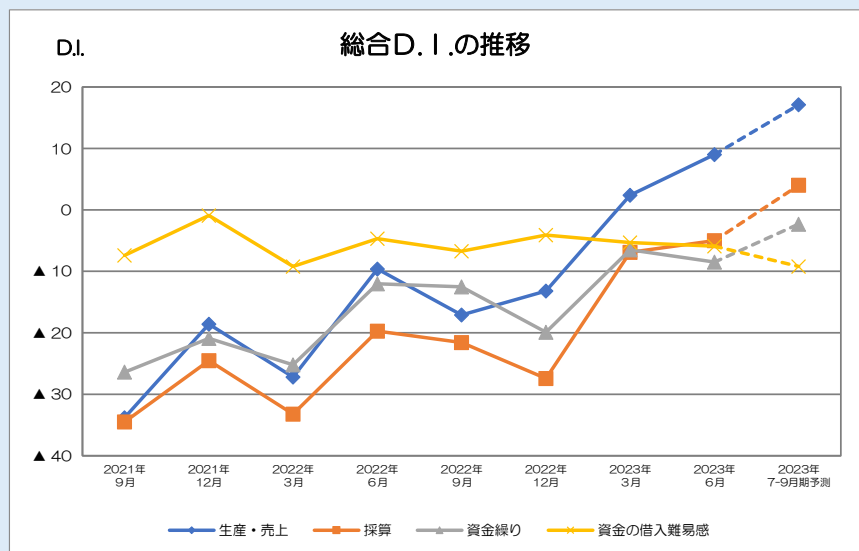
D.I.: 今期 ▲8.5 次期 ▲2.3

悪化度合いやや強まる

資金の借入難易感

D.I.: 今期 ▲5.9 次期 ▲9.2

悪化度合い横ばい



＜お問い合わせ先＞

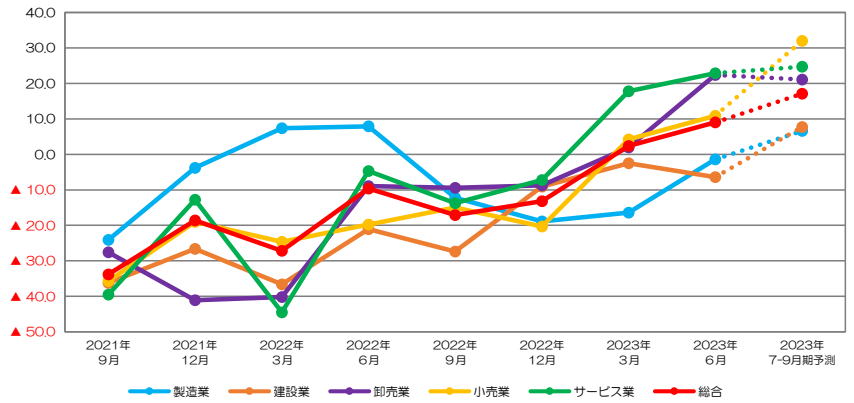
広島県信用保証協会 総務企画部 経営企画課 羽倉
電話082(222)8403

生産・売上げ

2期連続プラス推移

	今 期	次期見通し
製 造 業	15.0pt 好転 ↑	8.0pt 好転 ↑
建 設 業	3.9pt 悪化 ↓	14.1pt 好転 ↑
卸 売 業	20.4pt 好転 ↑	1.3pt 悪化 ↓
小 売 業	6.7pt 好転 ↑	21.1pt 好転 ↑
サービス業	5.1pt 好転 ↑	1.8pt 好転 ↑
総 合	6.6pt 好転 ↑	8.1pt 好転 ↑

D.I. 生産・売上げD.I.の動き



今 期
引き続きプラスで推移しており、その増加度合いは前期に比べ強まっている。

次期見通し
プラス幅が拡大する見通しとなっている。

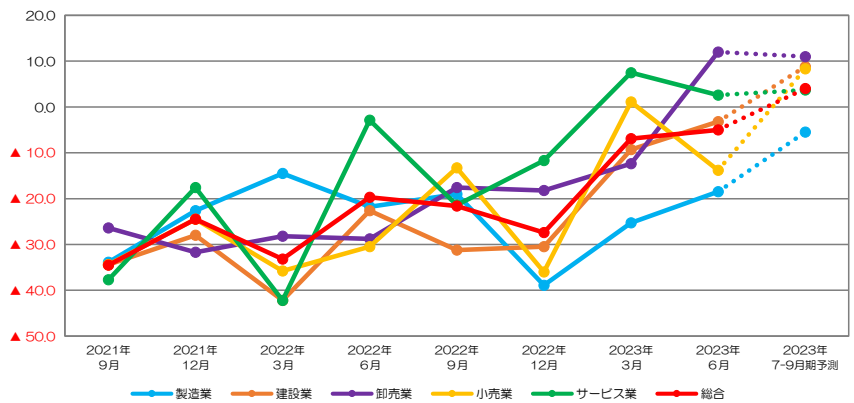
調査時点 (各月中旬)	2021年 9月	2021年 12月	2022年 3月	2022年 6月	2022年 9月	2022年 12月	2023年 3月	2023年 6月	2023年 7-9月期予測
製 造 業	▲ 24.1	▲ 3.8	7.4	7.9	▲ 12.2	▲ 18.9	▲ 16.4	▲ 1.4	6.6
建 設 業	▲ 36.2	▲ 26.6	▲ 36.6	▲ 21.1	▲ 27.4	▲ 9.1	▲ 2.5	▲ 6.4	7.7
卸 売 業	▲ 27.6	▲ 41.1	▲ 40.2	▲ 8.9	▲ 9.4	▲ 8.7	2.0	22.4	21.1
小 売 業	▲ 35.7	▲ 19.0	▲ 24.6	▲ 19.8	▲ 15.0	▲ 20.3	4.2	10.9	32.0
サービス業	▲ 39.5	▲ 12.8	▲ 44.5	▲ 4.7	▲ 13.7	▲ 7.2	17.8	22.9	24.7
総 合	▲ 33.8	▲ 18.6	▲ 27.2	▲ 9.6	▲ 17.1	▲ 13.2	2.4	9.0	17.1

採 算

悪化度合いやや弱まる

	今 期	次期見通し
製 造 業	6.8pt 好転 ↑	13.0pt 好転 ↑
建 設 業	6.1pt 好転 ↑	12.0pt 好転 ↑
卸 売 業	24.4pt 好転 ↑	1.0pt 悪化 ↓
小 売 業	14.9pt 悪化 ↓	22.1pt 好転 ↑
サービス業	4.9pt 悪化 ↓	1.1pt 好転 ↑
総 合	1.9pt 好転 ↑	9.0pt 好転 ↑

D.I. 採算D.I.の動き



今 期
引き続きマイナスで推移しているが、その悪化度合いは前期に比べやや弱まっている。

次期見通し
マイナス幅が縮小し、プラス転換する見通しとなっている。

調査時点 (各月中旬)	2021年 9月	2021年 12月	2022年 3月	2022年 6月	2022年 9月	2022年 12月	2023年 3月	2023年 6月	2023年 7-9月期予測
製 造 業	▲ 33.9	▲ 22.6	▲ 14.5	▲ 21.8	▲ 19.0	▲ 38.9	▲ 25.3	▲ 18.5	▲ 5.5
建 設 業	▲ 34.4	▲ 28.0	▲ 42.2	▲ 22.6	▲ 31.2	▲ 30.5	▲ 9.3	▲ 3.2	8.8
卸 売 業	▲ 26.4	▲ 31.7	▲ 28.2	▲ 28.8	▲ 17.6	▲ 18.2	▲ 12.4	12.0	11.0
小 売 業	▲ 34.4	▲ 24.5	▲ 35.8	▲ 30.5	▲ 13.3	▲ 36.0	1.1	▲ 13.8	8.3
サービス業	▲ 37.7	▲ 17.6	▲ 42.2	▲ 2.9	▲ 21.4	▲ 11.7	7.5	2.6	3.7
総 合	▲ 34.5	▲ 24.5	▲ 33.2	▲ 19.7	▲ 21.6	▲ 27.4	▲ 6.9	▲ 5.0	4.0

資金繰り

悪化度合いやや強まる

	今 期	次期見通し
製 造 業	11.3pt 悪化 ↓	11.2pt 好転 ↑
建 設 業	2.2pt 好転 ↑	7.1pt 好転 ↑
卸 売 業	18.8pt 好転 ↑	2.6pt 悪化 ↓
小 売 業	0.2pt 悪化 ↓	5.1pt 好転 ↑
サービス業	8.2pt 悪化 ↓	8.5pt 好転 ↑
総 合	2.0pt 悪化 ↓	6.2pt 好転 ↑

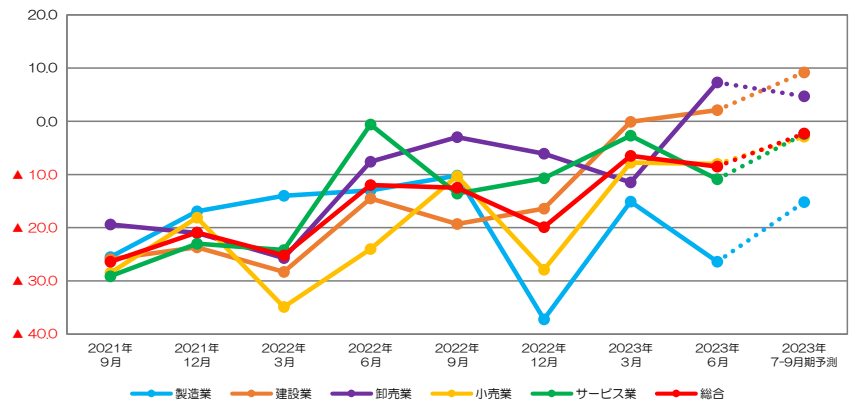
今 期

引き続きマイナスで推移しており、その悪化度合いは前期に比べやや強まっている。

次期見通し

マイナス幅が縮小する見通しとなっている。

D.I. 資金繰りD.I.の動き



調査時点 (各月中旬)	2021年 9月	2021年 12月	2022年 3月	2022年 6月	2022年 9月	2022年 12月	2023年 3月	2023年 6月	2023年 7-9月期予測
製 造 業	▲ 25.5	▲ 16.9	▲ 14.0	▲ 13.0	▲ 10.2	▲ 37.2	▲ 15.1	▲ 26.4	▲ 15.2
建 設 業	▲ 25.9	▲ 23.7	▲ 28.3	▲ 14.5	▲ 19.3	▲ 16.4	▲ 0.1	2.1	9.2
卸 売 業	▲ 19.4	▲ 21.0	▲ 25.7	▲ 7.6	▲ 3.0	▲ 6.1	▲ 11.5	7.3	4.7
小 売 業	▲ 28.5	▲ 18.1	▲ 34.9	▲ 24.0	▲ 10.3	▲ 27.9	▲ 7.8	▲ 8.0	▲ 2.9
サービス業	▲ 29.1	▲ 23.0	▲ 24.2	▲ 0.6	▲ 13.6	▲ 10.7	▲ 2.7	▲ 10.9	▲ 2.4
総 合	▲ 26.4	▲ 20.9	▲ 25.2	▲ 12.0	▲ 12.5	▲ 19.9	▲ 6.5	▲ 8.5	▲ 2.3

資金の借入難易感

悪化度合い横ばい

	今 期	次期見通し
製 造 業	6.8pt 悪化 ↓	3.0pt 悪化 ↓
建 設 業	5.2pt 好転 ↑	1.9pt 好転 ↑
卸 売 業	19.8pt 好転 ↑	7.3pt 悪化 ↓
小 売 業	11.2pt 悪化 ↓	6.5pt 悪化 ↓
サービス業	2.6pt 悪化 ↓	3.5pt 悪化 ↓
総 合	0.6pt 悪化 ↓	3.3pt 悪化 ↓

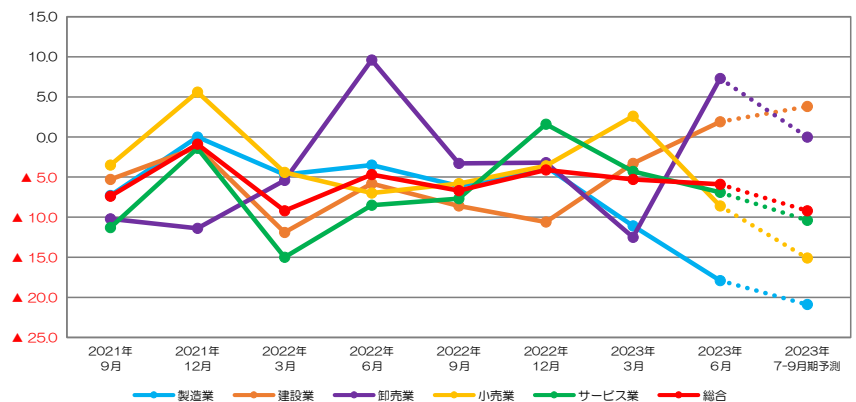
今 期

引き続きマイナスで推移しているが、その悪化度合いは前期に比べ横ばいとなっている。

次期見通し

マイナス幅がやや拡大する見通しとなっている。

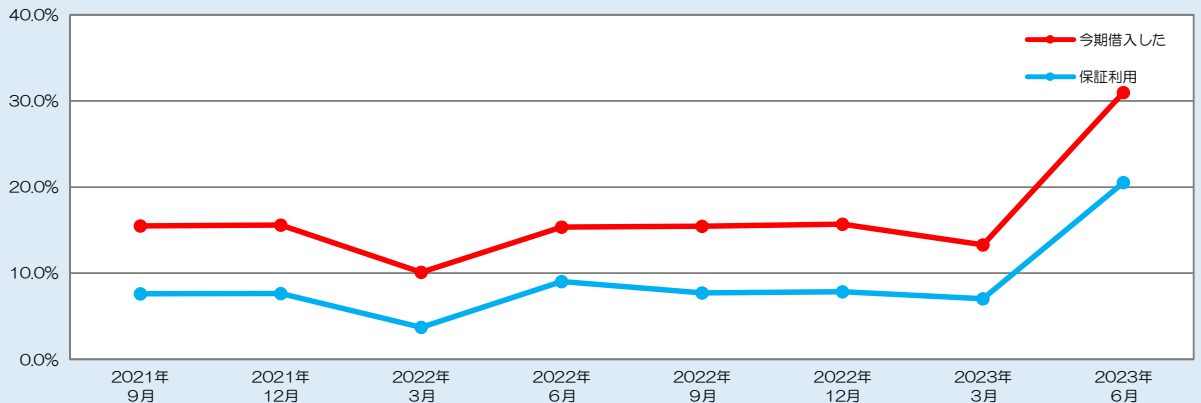
D.I. 資金の借入難易感D.I.の動き



調査時点 (各月中旬)	2021年 9月	2021年 12月	2022年 3月	2022年 6月	2022年 9月	2022年 12月	2023年 3月	2023年 6月	2023年 7-9月期予測
製 造 業	▲ 7.3	0.0	▲ 4.7	▲ 3.5	▲ 6.1	▲ 3.7	▲ 11.1	▲ 17.9	▲ 20.9
建 設 業	▲ 5.3	▲ 1.3	▲ 11.9	▲ 5.8	▲ 8.6	▲ 10.6	▲ 3.3	1.9	3.8
卸 売 業	▲ 10.2	▲ 11.4	▲ 5.4	9.6	▲ 3.3	▲ 3.2	▲ 12.5	7.3	0.0
小 売 業	▲ 3.5	5.6	▲ 4.4	▲ 7.0	▲ 5.8	▲ 3.6	2.6	▲ 8.6	▲ 15.1
サービス業	▲ 11.3	▲ 1.4	▲ 15.0	▲ 8.5	▲ 7.7	1.6	▲ 4.3	▲ 6.9	▲ 10.4
総 合	▲ 7.4	▲ 0.9	▲ 9.2	▲ 4.7	▲ 6.7	▲ 4.1	▲ 5.3	▲ 5.9	▲ 9.2

今期の借入及び信用保証利用状況

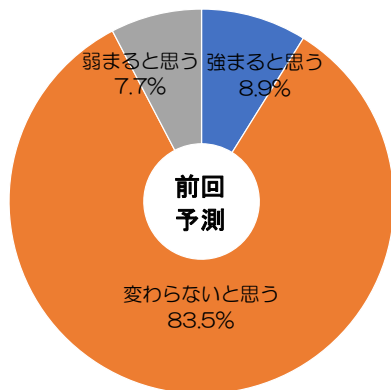
今期の借入及び信用保証利用状況



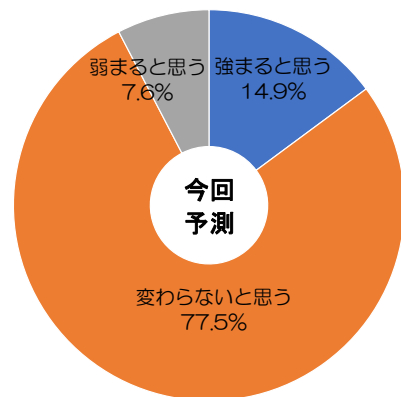
	2021年9月	2021年12月	2022年3月	2022年6月	2022年9月	2022年12月	2023年3月	2023年6月
今期借入した	15.5%	15.6%	10.1%	15.4%	15.4%	15.7%	13.3%	31.0%
保証利用	7.6%	7.6%	3.7%	9.0%	7.7%	7.8%	7.0%	20.5%
全額利用	5.6%	6.4%	3.4%	7.7%	7.3%	6.7%	6.3%	16.5%
半分以上	0.8%	0.3%	0.0%	0.7%	0.4%	0.4%	0.8%	3.2%
半分未満	1.1%	1.0%	0.3%	0.7%	0.0%	0.7%	0.0%	0.8%
保証利用なし	7.9%	8.0%	6.4%	6.3%	7.7%	7.8%	6.3%	10.5%

信用保証利用に対する金融機関の要請（次期予測）

2023年3月期における次期予測



2023年6月期における次期予測



調査へのご協力ありがとうございました