

第218回 信用保証利用企業動向調査 (2023年7~9月期)

この調査は、広島県信用保証協会をご利用いただいている中小企業・小規模事業者の皆さまの景況及び金融動向を把握するために、日本政策金融公庫と共同で、四半期ごとに実施しております。

《今回の調査》

- 【実施時期】 2023年9月中旬
- 【対象企業】 930企業
- 【有効回答数】 268企業（回答率28.8%）
- 【調査方法】 封書によるアンケート調査

景気動向指数D.I. (Diffusion Index) とは…

D.I.とは、景気の現状と先行きを予測する動向指数で、「増加（または好転・容易）」と回答した企業割合から、「減少（または悪化・困難）」と回答した企業割合を差し引いた数値から、季節的な変動要因（季節調整値）を控除した数値のことです。

概況

生産・売上げ

D.I.: 今期 ▲5.8 次期 8.7

プラス推移からマイナスに転換

採算

D.I.: 今期 ▲18.9 次期 ▲3.6

悪化度合い強まる

資金繰り

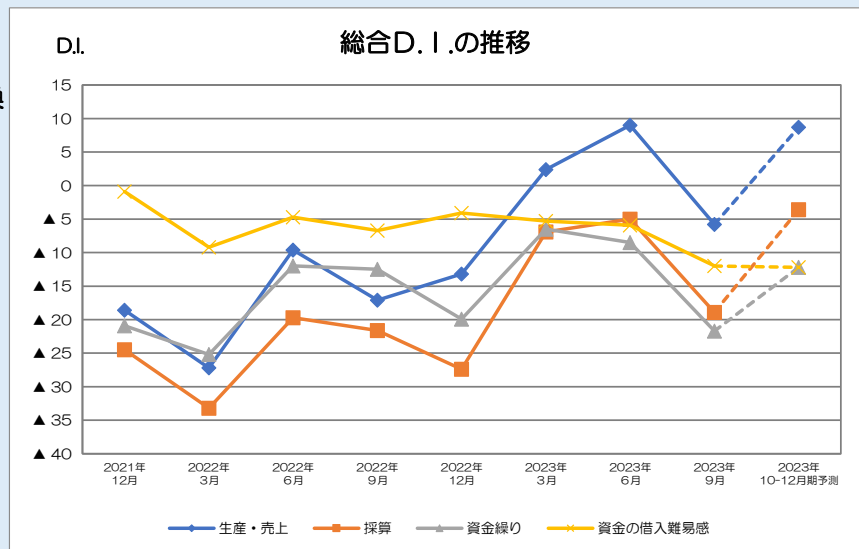
D.I.: 今期 ▲21.7 次期 ▲12.2

悪化度合い強まる

資金の借入難易感

D.I.: 今期 ▲12.0 次期 ▲12.2

悪化度合い強まる



＜お問い合わせ先＞

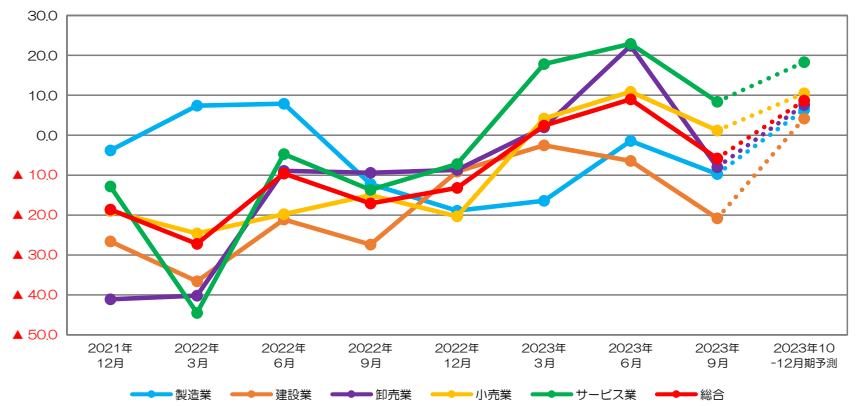
広島県信用保証協会 総務企画部 経営企画課 羽倉
電話082(222)8403

生産・売上げ

プラス推移からマイナスに転換

| | 今 期 | | | 次期見通し | | |
|-------|--------|----|---|--------|----|---|
| 製 造 業 | 8.3pt | 悪化 | ↓ | 16.1pt | 好転 | ↑ |
| 建 設 業 | 14.4pt | 悪化 | ↓ | 25.0pt | 好転 | ↑ |
| 卸 売 業 | 30.4pt | 悪化 | ↓ | 15.6pt | 好転 | ↑ |
| 小 売 業 | 9.7pt | 悪化 | ↓ | 9.3pt | 好転 | ↑ |
| サービス業 | 14.5pt | 悪化 | ↓ | 9.9pt | 好転 | ↑ |
| 総 合 | 14.8pt | 悪化 | ↓ | 14.5pt | 好転 | ↑ |

D.I. 生産・売上げD.I.の動き



今 期
マイナス転換となっている。

次期見通し
プラス転換する見通しとなっている。

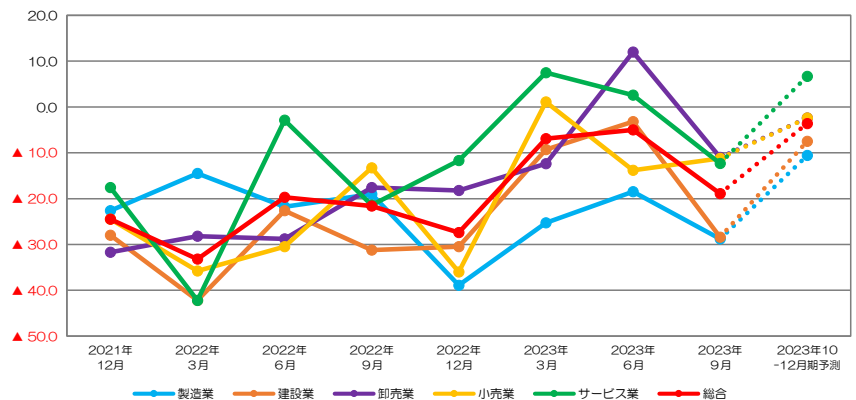
| 調査時点 (各月中旬) | 2021年 12月 | 2022年 3月 | 2022年 6月 | 2022年 9月 | 2022年 12月 | 2023年 3月 | 2023年 6月 | 2023年 9月 | 2023年10 -12月期予測 |
|----------------|--------------|-------------|-------------|-------------|--------------|-------------|-------------|-------------|--------------------|
| 製 造 業 | ▲ 3.8 | 7.4 | 7.9 | ▲ 12.2 | ▲ 18.9 | ▲ 16.4 | ▲ 1.4 | ▲ 9.7 | 6.4 |
| 建 設 業 | ▲ 26.6 | ▲ 36.6 | ▲ 21.1 | ▲ 27.4 | ▲ 9.1 | ▲ 2.5 | ▲ 6.4 | ▲ 20.8 | 4.2 |
| 卸 売 業 | ▲ 41.1 | ▲ 40.2 | ▲ 8.9 | ▲ 9.4 | ▲ 8.7 | 2.0 | 22.4 | ▲ 8.0 | 7.6 |
| 小 売 業 | ▲ 19.0 | ▲ 24.6 | ▲ 19.8 | ▲ 15.0 | ▲ 20.3 | 4.2 | 10.9 | 1.2 | 10.5 |
| サービス業 | ▲ 12.8 | ▲ 44.5 | ▲ 4.7 | ▲ 13.7 | ▲ 7.2 | 17.8 | 22.9 | 8.4 | 18.3 |
| 総 合 | ▲ 18.6 | ▲ 27.2 | ▲ 9.6 | ▲ 17.1 | ▲ 13.2 | 2.4 | 9.0 | ▲ 5.8 | 8.7 |

採 算

悪化度合い強まる

| | 今 期 | | | 次期見通し | | |
|-------|--------|----|---|--------|----|---|
| 製 造 業 | 10.3pt | 悪化 | ↓ | 18.2pt | 好転 | ↑ |
| 建 設 業 | 25.2pt | 悪化 | ↓ | 20.9pt | 好転 | ↑ |
| 卸 売 業 | 23.0pt | 悪化 | ↓ | 8.6pt | 好転 | ↑ |
| 小 売 業 | 2.6pt | 好転 | ↑ | 8.8pt | 好転 | ↑ |
| サービス業 | 14.9pt | 悪化 | ↓ | 19.0pt | 好転 | ↑ |
| 総 合 | 13.9pt | 悪化 | ↓ | 15.3pt | 好転 | ↑ |

D.I. 採算D.I.の動き



今 期
引き続きマイナスで推移しており、その悪化度合いは前期に比べ強まっている。

次期見通し
マイナス幅が縮小する見通しとなっている。

| 調査時点 (各月中旬) | 2021年 12月 | 2022年 3月 | 2022年 6月 | 2022年 9月 | 2022年 12月 | 2023年 3月 | 2023年 6月 | 2023年 9月 | 2023年10 -12月期予測 |
|----------------|--------------|-------------|-------------|-------------|--------------|-------------|-------------|-------------|--------------------|
| 製 造 業 | ▲ 22.6 | ▲ 14.5 | ▲ 21.8 | ▲ 19.0 | ▲ 38.9 | ▲ 25.3 | ▲ 18.5 | ▲ 28.8 | ▲ 10.6 |
| 建 設 業 | ▲ 28.0 | ▲ 42.2 | ▲ 22.6 | ▲ 31.2 | ▲ 30.5 | ▲ 9.3 | ▲ 3.2 | ▲ 28.4 | ▲ 7.5 |
| 卸 売 業 | ▲ 31.7 | ▲ 28.2 | ▲ 28.8 | ▲ 17.6 | ▲ 18.2 | ▲ 12.4 | 12.0 | ▲ 11.0 | ▲ 2.4 |
| 小 売 業 | ▲ 24.5 | ▲ 35.8 | ▲ 30.5 | ▲ 13.3 | ▲ 36.0 | 1.1 | ▲ 13.8 | ▲ 11.2 | ▲ 2.4 |
| サービス業 | ▲ 17.6 | ▲ 42.2 | ▲ 2.9 | ▲ 21.4 | ▲ 11.7 | 7.5 | 2.6 | ▲ 12.3 | 6.7 |
| 総 合 | ▲ 24.5 | ▲ 33.2 | ▲ 19.7 | ▲ 21.6 | ▲ 27.4 | ▲ 6.9 | ▲ 5.0 | ▲ 18.9 | ▲ 3.6 |

資金繰り

悪化度合い強まる

| | 今 期 | | | 次期見通し | | |
|-------|--------|----|---|--------|----|---|
| 製 造 業 | 5.1pt | 悪化 | ↓ | 10.0pt | 好転 | ↑ |
| 建 設 業 | 19.4pt | 悪化 | ↓ | 8.0pt | 好転 | ↑ |
| 卸 売 業 | 22.2pt | 悪化 | ↓ | 1.2pt | 好転 | ↑ |
| 小 売 業 | 3.5pt | 悪化 | ↓ | 4.2pt | 好転 | ↑ |
| サービ業 | 16.3pt | 悪化 | ↓ | 22.0pt | 好転 | ↑ |
| 総 合 | 13.2pt | 悪化 | ↓ | 9.5pt | 好転 | ↑ |

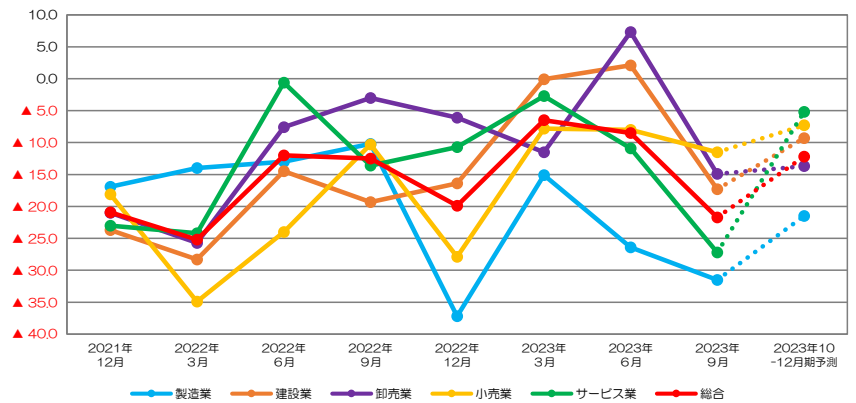
今 期

引き続きマイナスで推移しており、その悪化度合いは前期に比べ強まっている。

次期見通し

マイナス幅が縮小する見通しとなっている。

D.I. 資金繰りD.I.の動き



| 調査時点 (各月中旬) | 2021年 12月 | 2022年 3月 | 2022年 6月 | 2022年 9月 | 2022年 12月 | 2023年 3月 | 2023年 6月 | 2023年 9月 | 2023年10 -12月期予測 |
|----------------|--------------|-------------|-------------|-------------|--------------|-------------|-------------|-------------|--------------------|
| 製 造 業 | ▲ 16.9 | ▲ 14.0 | ▲ 13.0 | ▲ 10.2 | ▲ 37.2 | ▲ 15.1 | ▲ 26.4 | ▲ 31.5 | ▲ 21.5 |
| 建 設 業 | ▲ 23.7 | ▲ 28.3 | ▲ 14.5 | ▲ 19.3 | ▲ 16.4 | ▲ 0.1 | 2.1 | ▲ 17.3 | ▲ 9.3 |
| 卸 売 業 | ▲ 21.0 | ▲ 25.7 | ▲ 7.6 | ▲ 3.0 | ▲ 6.1 | ▲ 11.5 | 7.3 | ▲ 14.9 | ▲ 13.7 |
| 小 売 業 | ▲ 18.1 | ▲ 34.9 | ▲ 24.0 | ▲ 10.3 | ▲ 27.9 | ▲ 7.8 | ▲ 8.0 | ▲ 11.5 | ▲ 7.3 |
| サービ業 | ▲ 23.0 | ▲ 24.2 | ▲ 0.6 | ▲ 13.6 | ▲ 10.7 | ▲ 2.7 | ▲ 10.9 | ▲ 27.2 | ▲ 5.2 |
| 総 合 | ▲ 20.9 | ▲ 25.2 | ▲ 12.0 | ▲ 12.5 | ▲ 19.9 | ▲ 6.5 | ▲ 8.5 | ▲ 21.7 | ▲ 12.2 |

資金の借入難易感

悪化度合い強まる

| | 今 期 | | | 次期見通し | | |
|-------|--------|----|---|-------|----|---|
| 製 造 業 | 2.4pt | 悪化 | ↓ | 4.4pt | 好転 | ↑ |
| 建 設 業 | 1.9pt | 悪化 | ↓ | 7.5pt | 悪化 | ↓ |
| 卸 売 業 | 12.0pt | 悪化 | ↓ | 4.6pt | 悪化 | ↓ |
| 小 売 業 | 3.9pt | 悪化 | ↓ | 0.3pt | 悪化 | ↓ |
| サービ業 | 11.6pt | 悪化 | ↓ | 4.4pt | 好転 | ↑ |
| 総 合 | 6.1pt | 悪化 | ↓ | 0.2pt | 悪化 | ↓ |

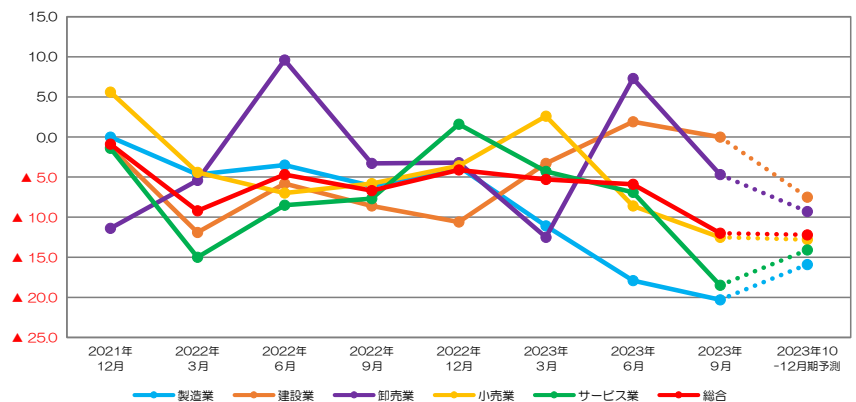
今 期

引き続きマイナスで推移しており、その悪化度合いは前期に比べ強まっている。

次期見通し

横ばいで推移する見通しとなっている。

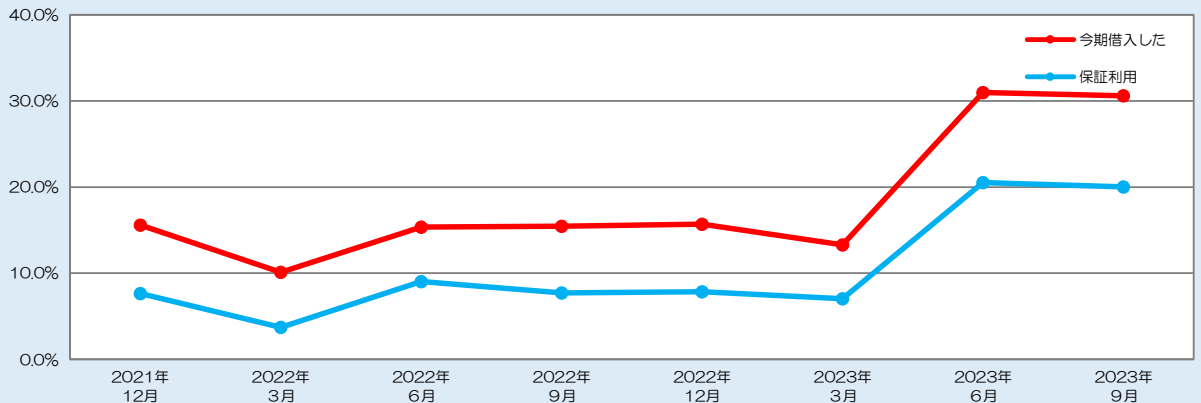
D.I. 資金の借入難易感D.I.の動き



| 調査時点 (各月中旬) | 2021年 12月 | 2022年 3月 | 2022年 6月 | 2022年 9月 | 2022年 12月 | 2023年 3月 | 2023年 6月 | 2023年 9月 | 2023年10 -12月期予測 |
|----------------|--------------|-------------|-------------|-------------|--------------|-------------|-------------|-------------|--------------------|
| 製 造 業 | 0.0 | ▲ 4.7 | ▲ 3.5 | ▲ 6.1 | ▲ 3.7 | ▲ 11.1 | ▲ 17.9 | ▲ 20.3 | ▲ 15.9 |
| 建 設 業 | ▲ 1.3 | ▲ 11.9 | ▲ 5.8 | ▲ 8.6 | ▲ 10.6 | ▲ 3.3 | 1.9 | 0.0 | ▲ 7.5 |
| 卸 売 業 | ▲ 11.4 | ▲ 5.4 | 9.6 | ▲ 3.3 | ▲ 3.2 | ▲ 12.5 | 7.3 | ▲ 4.7 | ▲ 9.3 |
| 小 売 業 | 5.6 | ▲ 4.4 | ▲ 7.0 | ▲ 5.8 | ▲ 3.6 | 2.6 | ▲ 8.6 | ▲ 12.5 | ▲ 12.8 |
| サービ業 | ▲ 1.4 | ▲ 15.0 | ▲ 8.5 | ▲ 7.7 | 1.6 | ▲ 4.3 | ▲ 6.9 | ▲ 18.5 | ▲ 14.1 |
| 総 合 | ▲ 0.9 | ▲ 9.2 | ▲ 4.7 | ▲ 6.7 | ▲ 4.1 | ▲ 5.3 | ▲ 5.9 | ▲ 12.0 | ▲ 12.2 |

今期の借入及び信用保証利用状況

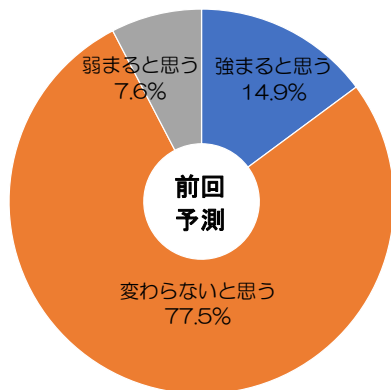
今期の借入及び信用保証利用状況



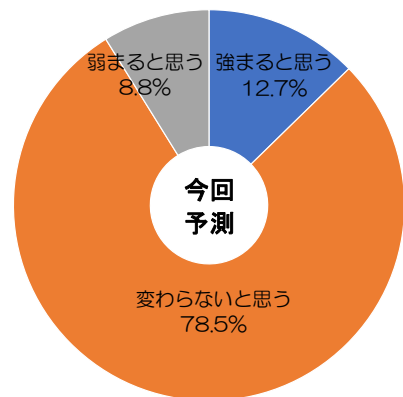
| | 2021年12月 | 2022年3月 | 2022年6月 | 2022年9月 | 2022年12月 | 2023年3月 | 2023年6月 | 2023年9月 |
|--------|----------|---------|---------|---------|----------|---------|---------|---------|
| 今期借入した | 15.6% | 10.1% | 15.4% | 15.4% | 15.7% | 13.3% | 31.0% | 30.6% |
| 保証利用 | 7.6% | 3.7% | 9.0% | 7.7% | 7.8% | 7.0% | 20.5% | 20.0% |
| 全額利用 | 6.4% | 3.4% | 7.7% | 7.3% | 6.7% | 6.3% | 16.5% | 14.7% |
| 半分以上 | 0.3% | 0.0% | 0.7% | 0.4% | 0.4% | 0.8% | 3.2% | 4.2% |
| 半分未満 | 1.0% | 0.3% | 0.7% | 0.0% | 0.7% | 0.0% | 0.8% | 1.1% |
| 保証利用なし | 8.0% | 6.4% | 6.3% | 7.7% | 7.8% | 6.3% | 10.5% | 10.6% |

信用保証利用に対する金融機関の要請（次期予測）

2023年6月期における次期予測



2023年9月期における次期予測



調査へのご協力ありがとうございました